



2024

ANNUAL REPORT



बड़ौदा राजस्थान क्षेत्रीय ग्रामीण बैंक
संकल्प आकाश छूने का



विषय सूची / Contents

विषय सूची	पृष्ठ सं.	Contents	Page No.
मिशन	2	Mission	2
अध्यक्षीय संदेश	3 - 4	Chairman Message	3 - 4
निदेशक मण्डल	5	Board of Directors	5
बैंक के कार्यपालक	6	Bank's Executive	6
प्रधान कार्यालय पदाधिकारी	7	Head Office Officials	7
प्रधान कार्यालय	8	Head of Departments	8
क्षेत्रीय कार्यालय	9	Regional Offices	9
भौगोलिक परिदृश्य	10	Geographical Spread	10
निदेशक प्रतिवेदन	11 - 32	Director's Report	11 - 32
लेखा परीक्षकों की रिपोर्ट	33 - 35	Auditor's Report	33 - 35
तुलन पत्र	36	Balance Sheet	36
लाभ-हानि लेखा	37	Profit and Loss Account	37
अनुसूचियां	38-45	Schedules	38-45
वित्तीय विवरण	46-58	Financials	46-58
अतिरिक्त प्रकटीकरण	59-75	Additional Disclosure	59-75
यादगार पल	76-84	Memorable Moments	76-84

मिशन स्टेटमेंट



अपने कार्य क्षेत्र की
अर्थव्यवस्था के उत्थान हेतु
राजस्थान राज्य में महत्वपूर्ण
वित्तीय उत्प्रेरक के रूप में,
ग्राहक केन्द्रित, तकनीक
संचालित एवं व्यावहारिक
दृष्टिकोण के साथ नये युग
का एक प्रमुख ग्रामीण बैंक
बनने हेतु प्रतिबद्ध



To be a customer centric, technology driven major rural bank
of new era in the state of Rajasthan with committed
approach to act as an important financial catalyst for the
economic upliftment in the area of operation



बड़ौदा राजस्थान क्षेत्रीय ग्रामीण बैंक
Baroda Rajasthan Kshetriya Gramin Bank



अध्यक्षीय सन्देश



अध्यक्षीय संदेश

प्रिय हितधारकों,

मुझे वित्तीय वर्ष 2023-24 हेतु बैंक का वार्षिक प्रतिवेदन प्रस्तुत करते हुए और वर्ष के दौरान बैंक के कार्य निष्पादन की उपलब्धियां आप सबके साथ साझा करते हुए अत्यंत हर्ष हो रहा है।

सर्वप्रथम मैं आप सभी हितधारकों का बैंक की प्रगति में बहुमूल्य योगदान प्रदान करने के लिए आभार व्यक्त करता हूँ। आप सभी के सहयोग व विश्वास के परिणाम स्वरूप बैंक सतत रूप से व्यावसायिक उपलब्धियों के नए कीर्तिमान रच रहा है, साथ ही देश के सभी ग्रामीण बैंकों के मध्य मजबूत स्थान बनाने में सफल हुआ है।

बेहतर ग्राहक सेवा तथा प्रतिस्पर्धी बाजार परिस्थितियों में प्रासंगिक बने रहने के उद्देश्य के साथ अधिकाधिक Customer Acquisition, Portfolio Diversification, Asset Quality Improvement एवं Technology Upgradation को ध्यान में रखते हुए बैंक द्वारा विगत के वर्षों में कई नवाचार परिचालित किए गए। इन सभी नवीन संकल्पनाओं का लाभ व्यावसायिक उपलब्धियों एवं ग्राहक सेवा को उत्कृष्टता के स्तर की ओर ले जाने में मिला है।

Portfolio Diversification को प्रभावी रूप से लागू करने के उद्देश्य के साथ इस वर्ष वित्तीय में प्रधान कार्यालय स्तर पर सेंट्रल प्रोसेसिंग सेल (CPC) की स्थापना की गई तथा Credit Officer Pool को भी मजबूत किया गया। इन सभी उपायों की बदौलत बैंक ने खुदरा व MSME संभाग में तथा कृषिगत अग्रिम में भी पारंपरिक KCC से आगे बढ़ते हुए अन्य कृषि ऋण के क्षेत्र में उपलब्धियों के नए आयाम छुए हैं।

आस्तियों की उच्चतम गुणवत्ता सुनिश्चित किए जाने के बैंक के ध्येय को मूल मंत्र मानते हुए बैंक ने आस्तियों की गुणवत्ता पर वर्ष पर्यंत विशेष ध्यान दिया एवं सभी के सामूहिक सहयोग के फलस्वरूप बैंक GNPA 1.30% तथा SMA 2.85% रखने में सफल हुआ है। बैंक भविष्य में भी आस्तियों की गुणवत्ता उत्कृष्ट बनाए रखने हेतु प्रतिबद्ध है।

बेहतर ग्राहक सेवा एवं निरंतर तकनीकी उन्नयन हमेशा से बैंक की प्राथमिकता रही है तथा इसके लिए बैंक डिजिटल बैंकिंग सुविधाओं के विस्तार हेतु अनवरत कार्य कर रहा है। इसी प्रतिबद्धता के साथ बैंक ने वर्ष के दौरान नई मोबाईल बैंकिंग एप "BRKGB Quick" परिचालित की तथा इंटरनेट बैंकिंग सुविधा का भी वर्जन अपग्रेड किया। साथ ही भारत सरकार के Revamping Agenda के अंतर्गत चयनित ऋण योजनाओं हेतु End-to-End समाधान तथा Account Aggregator सुविधा भी प्रभावी रूप से परिचालित की।

इन सभी के साथ ही उच्चतर गुणवत्ता तथा विभिन्न प्रक्रियाओं को सुगम बनाने के उद्देश्य से अलग-अलग पोर्टल भी Develop किए गए। तकनीकी उन्नयन हेतु किए जा रहे इन सतत प्रयासों को विभिन्न स्तरों पर सराहा गया है तथा भारतीय बैंक संघ द्वारा लगातार नौवें वर्ष बैंक को "Technology Bank of the Year", पाँचवी बार



"Digital Financial Inclusion Initiative in RRB" अवार्ड सहित ग्रामीण बैंकों की सभी सातों श्रेणियों में सम्मानित किया गया है। साथ ही IBEX India BFSI द्वारा भी बैंक को तकनीक के बेहतर इस्तेमाल के लिए सम्मानित किया है। बैंक इस दिशा में अपने प्रयासों को निरंतर बनाए रखते हुए नए वित्त वर्ष में भी तकनीकी उन्नयन के लिए प्रतिबद्ध है।

सामाजिक दायित्वों के निर्वाहन में बैंक हमेशा अग्रणी रहा है एवं विगत वर्ष की भांति इस वर्ष भी सभी स्टाफ सदस्यों व बैंक मित्रों के सहयोग से लगभग 2.92 लाख नए ग्राहकों को PMJDY एवं 10.86 लाख से अधिक ग्राहकों को तीनों सामाजिक सुरक्षा योजनाओं यथा PMJJBY, PMSBY एवं APY में पंजीकृत करने में सफल रहा है। इसके साथ ही अभी तक बैंक द्वारा 56 लाख से भी अधिक ग्राहकों का सामाजिक सुरक्षा योजनाओं में पंजीयन किया गया है, जो कि विपरीत परिस्थितियों में ग्राहकों के परिवार के लिए संबल साबित हुआ है।

इस अवसर पर मैं आप सभी को यह भी याद दिलाना चाहूँगा कि वर्ष 2023-24 बैंक को देश के अग्रणी ग्रामीण बैंकों में मजबूती से स्थापित किए जाने के संकल्प का भी साक्षी रहा। जिसके लिए इस अवधि में कई नई अवधारणाएं लाई गईं व नवाचार लागू किए गए। नए उत्पादों तथा सेवाओं को अपनाते समय बैंक सभी दिशा निर्देशों व नैतिकता का विधिवत पालन सुनिश्चित करता है। साथ ही बैंक ग्राहकों की सुरक्षा हेतु बनाए गए सभी नियमों एवं मानदंडों का भी पूर्ण पालन करता है। इसे और अधिक सुदृढ़ता देने के लिए बैंक ने वर्ष के दौरान तीन पृथक विभाग सृजित किए हैं – जोखिम प्रबंधन, अनुपालना एवं साइबर सुरक्षा।

मैं ग्राहकों सहित बैंक के सभी हितधारकों का बैंक के निरंतर समर्थन एवं सहयोग के लिए पुनः आभार व्यक्त करता हूँ। वर्ष दर वर्ष बैंक को व्यावसायिक उपलब्धियों की नई ऊँचाइयों पर पहुंचाने एवं बैंक की उत्कृष्टता बनाए रखने में महत्वपूर्ण योगदान देने वाले सभी BRKGBians को हार्दिक धन्यवाद देता हूँ। मैं भारत सरकार, प्रायोजक बैंक, राज्य सरकार, RBI एवं नाबार्ड का अनवरत समर्थन व मार्गदर्शन के लिए कृतज्ञतापूर्वक आभार व्यक्त करता हूँ। मैं निदेशक मण्डल के सम्मानित सदस्यों, लेखा परीक्षकों एवं परामर्शदाताओं का उनके निरंतर मार्गदर्शन व सहयोग के लिए धन्यवाद ज्ञापित करता हूँ।

भविष्य में भी बैंक को नई ऊँचाइयों पर पहुंचाए जाने की यात्रा में आपके निरंतर समर्थन व सहयोग की अपेक्षा करता हूँ। हम अपने मिशन "अपने कार्य क्षेत्र की अर्थव्यवस्था के उत्थान हेतु राजस्थान राज्य में महत्वपूर्ण वित्तीय उत्प्रेरक के रूप में ग्राहक केंद्रित, तकनीक संचालित एवं व्यावहारिक दृष्टिकोण के साथ नए युग का एक प्रमुख ग्रामीण बैंक बनने हेतु" कृत संकल्पित है।

वाई एस ठाकुर

अध्यक्ष

निदेशक मण्डल / Board of Directors



श्री यादव एस. ठाकुर
अध्यक्ष
Mr. Yadav S. Thakur
Chairman



श्री हर्षद कुमार टी. सोलंकी
नामित निदेशक, बैंक ऑफ बड़ौदा
Mr. Harshad Kumar T. Solanki
Nominee Director, Bank of Baroda



श्री अश्विनी कुमार
नामित निदेशक, बैंक ऑफ बड़ौदा
Mr. Ashwini Kumar
Nominee Director, Bank of Baroda



श्री आशुतोष सरदाना
नामित निदेशक, नाबार्ड
Mr. Ashutosh Sardana
Nominee Director, NABARD



श्री विकास अग्रवाल
नामित निदेशक, आरबीआई
Mr. Vikas Agarwal
Nominee Director, RBI



श्री आर.के. सूद
नामित निदेशक, भारत सरकार
Mr. R.K. Sood
Nominee Director, Govt. of India



श्री सी.पी. मंडावरिया
नामित निदेशक, राजस्थान सरकार
Mr. C.P. Mandawariya
Nominee Director, Govt. of Rajasthan



श्रीमती रूद्रा रेणु
नामित निदेशक, राजस्थान सरकार
Mrs. Rudra Renu
Nominee Director, Govt. of Rajasthan

बैंक के कार्यपालक / Bank's Executive



श्री वी. सी. जैन
महाप्रबंधक
Mr. V.C. Jain
General Manager



श्री आर. एल. जीनगर
महाप्रबंधक
Mr. R. L. Jeengar
General Manager



श्री एम.के. गोयल
महाप्रबंधक
Mr. M.K. Goyal
General Manager



श्री एस. के. अग्रवाल
सहायक महाप्रबंधक
Mr. S. K. Agarwal
Asst. General Manager



श्री डी.पी. बैरवा
क्षेत्रीय प्रबंधक, अलवर
Mr. D.P. Bairwa
Regional Manager, Alwar



श्री ए.के. लोहार
क्षेत्रीय प्रबंधक, बांसवाड़ा
Mr. A.K. Lohar
Regional Manager, Banswara



श्री के. के. शर्मा
क्षेत्रीय प्रबंधक, बारां
Mr. K.K. Sharma
Regional Manager, Baran



श्री सुनील अग्रवाल
क्षेत्रीय प्रबंधक, भरतपुर
Mr. Sunil Agarwal
Regional Manager, Bharatpur



श्री बी. एम. मीणा
क्षेत्रीय प्रबंधक, भीलवाड़ा
Mr. B. M. Meena
Regional Manager, Bhilwara



श्री के. पी. बंसल
क्षेत्रीय प्रबंधक, चित्तौड़गढ़
Mr. K. P. Bansal
Regional Manager, Chittorgarh



श्री करणवीर सिंह
क्षेत्रीय प्रबंधक, चुरू
Mr. Karanbir Singh
Regional Manager, Churu



श्री सज्जन कुमार
क्षेत्रीय प्रबंधक, झुंझुनू
Mr. Sajjan Kumar
Regional Manager, Jhunjhunu



श्री आर. सी. वर्मा
क्षेत्रीय प्रबंधक, कोटा
Mr. R. C. Verma
Regional Manager, Kota



श्री एम. एल. कुलदीप
क्षेत्रीय प्रबंधक, नीम का थाना
Mr. M. L. Kuldeep
Regional Manager, Neem Ka Thana



श्री ए. के. दुग्गल
क्षेत्रीय प्रबंधक, सवाईमाधोपुर
Mr. A. K. Duggal
Regional Manager, Sawai Madhopur



श्री डी.एस. धनकड़
क्षेत्रीय प्रबंधक, सीकर
Mr. D.S. Dhankar
Regional Manager, Sikar



वित्तीय वर्ष के दौरान प्रायोजक बैंक के विभिन्न मुख्य महाप्रबंधक द्वारा बैंक के प्रधान कार्यालय का विजिट तथा स्टाफ से संवाद

प्रधान कार्यालय में कार्यरत मुख्य प्रबंधक



श्री ए. के. दीपक
सतर्कता
Mr. A. K. Deepak
Vigilance



श्री बी. एल. मीणा
निवारक सतर्कता
Mr. B. L. Meena
Preventive Vigilance



श्री एस. एन. बैरवा
अग्रिम व वसूली
Mr. S. N. Bairwa
Advance & Recovery



श्री सत्यपाल
निरीक्षण
Mr. Satyapal
Inspection



श्री वी. बी. कपूर
लेखा, आयोजना व वित्तीय समन्वय
Mr. V. B. Kapoor
Accounts, Planning & FI



श्री डी. के. माटा
मार्ग, आईटी व सीबीएस
Mr. D. K. Mata
HRM, IT & CBS

प्रधान कार्यालय में कार्यरत विभागाध्यक्ष



श्री कुंवर मनोज चावड़ा
अनुपालना
Mr. Kunwar Manoj Chawda
Compliance



श्री हेमन्त खण्डेलवाल
परिसर व उपकरण
Mr. Hemant Khandelwal
Premises & Equipment



श्री ललित कुमार
लेखा व निवेश
Mr. Lalit Kumar
Accounts & Investment



श्री मुरारीलाल जांगिड़
सूचना प्रौद्योगिकी
Mr. Murari Lal Jangid
Information Technology



श्री आशीष जस्सल
जोखिम प्रबंधन
Mr. Ashish Jassal
Risk Management



श्री जयकिशन शर्मा
अग्रिम
Mr. Jai Kishan Sharma
Advance



श्री शुभम मालू
सीबीएस
Mr. Shubham Maloo
CBS



श्री राम लाल
सीपीसी
Mr. Ram Lal
CPC



श्री पवन जांगिड़
डेवलपमेंट सेल
Mr. Pawan Jangid
Development Cell



श्री उमेश चंद्र विश्नोई
मानव संसाधन प्रबंधन
Mr. Umesh Chandra Vishnoi
Human Resource Management



श्री अक्षय कुमार वैष्णव
आयोजना व जमाएं
Mr. Akshay Kumar Vaishnav
Planning & Deposits



श्री नितेश टेलर
क्रेडिट मॉनिटरिंग
Mr. Nitesh Tailor
Credit Monitoring



श्री मोहित शर्मा
वसूली
Mr. Mohit Sharma
Recovery



श्री निशांत सिन्हा
परिचालन
Mr. Nishant Sinha
Operations



श्री विशाल शर्मा
विधिक
Mr. Vishal Sharma
Legal



श्री सुनील पाराशर
वित्तीय समावेशन
Mr. Sunil Parashar
Financial Inclusion



श्री आलोक शर्मा
अध्यक्षीय सचिवालय
Mr. Alok Sharma
Chairman Secretariat



श्री नितिश यादव
धन प्रबंधन सेवाएं
Mr. Nitish Yadav
WMS



क्षेत्रीय कार्यालय

Regional Office

प्रथम तल, कलश टावर,
13, लाजपत नगर, स्कीम नम्बर 2
अलवर (राजस्थान) 301 001

I Floor, Kalash Tower,
13, Lajpat Nagar, Scheme No. 2
ALWAR (Rajasthan) 301 001

प्रथम तल, खादी फ्लेक्स भवन,
हाऊसिंग बोर्ड तिराहा, उदयपुर रोड
बांसवाडा (राजस्थान) 327 001

First Floor, Khadi Flex Bhawan,
Housing Board Tiraha, Udaipur Road
BANSWARA (Rajasthan) 327 001

भूतल, एलआईसी भवन
कोटा रोड, बारण (राजस्थान) 325 205

Ground Floor, LIC Bhavan, Kota Road
BARAN (Rajasthan) 325 205

प्रथम तल, प्लॉट नं.1, कृष्णा नगर
भरतपुर (राजस्थान) 321 001

First Floor, Plot No. 1, Krishan Nagar
BHARATPUR (Rajasthan) 321 001

प्रथम तल, लोकपीडा कॉम्प्लेक्स
सेक्टर 8, आर.सी.व्यास कॉलोनी
भीलवाड़ा (राजस्थान) 311 001

First Floor, Lok Pida Complex, Sector - 8
R.C. Vyas Colony
BHILWARA (Rajasthan) 311 001

द्वितीय तल, मीरा मार्केट, राजीव कॉलोनी
चित्तौड़गढ़ (राजस्थान) 312 001

II Floor, Mira Market, Rajiv Colony
CHITTORGARH (Rajasthan) 312 001

प्रथम तल, भरतिया अस्पताल के पास,
नगर परिषद के सामने,
चुरू (राजस्थान) 331 001

First Floor, Near Bhartiya Hospital
Opposite Nagar Parishad
CHURU (Rajasthan) 331 001

प्रथम तल, पीरू सिंह चौराहा के पास,
स्टेशन रोड, झुन्झुनू (राजस्थान) 333 001

First Floor, Near Peeru Singh Circle, Station Road
JHUNJHUNU (Rajasthan) 333 001

द्वितीय तल, 9, A-B, झालावाड़ रोड छावनी चौराहा,
कोटा (राजस्थान) 324 007

II Floor, 9, A-B, Near Chhavani Circle
Jhalawar Road, KOTA (Rajasthan) 324 007

प्लॉट नं. 130, वार्ड नं. 15, गौशाला के पास
खेतड़ी रोड, नीम का थाना
जिला सीकर (राजस्थान) 332 713

Plot No. 130, Ward No. 15, Near Gaushala,
Khetari Road, NEEM KA THANA
SIKAR (Rajasthan) 332 713

2. बाल मंदिर कॉलोनी, टोंक रोड
सवाईमाधोपुर (राजस्थान) 322 001

2, Bal Mandir Colony, Tonk Road,
SAWAI MADHOPUR (Rajasthan) 322 001

तृतीय तल, शिव मन्दिर सिने मॉल
फतेहपुर रोड,
सीकर (राजस्थान) 332 001

Third Floor, Shiv Mandir Cine Mall
Fatehpur Road
SIKAR (Rajasthan) 332 001



Baroda Rajasthan Kshetriya Gramin Bank HEAD OFFICE : AJMER

Geographical spread of Bank in Rajasthan



NAME OF DISTRICT	NO. OF BRANCHES	NAME OF DISTRICT	NO. OF BRANCHES
AJMER	35	DHOLPUR	15
ALWAR	85	DUNGARPUR	27
BANSWARA	27	JHALWAR	31
BARAN	33	JHUNJHUNU	96
BHARATPUR	41	KARALI	23
BHILWARA	53	KOTA	51
BIKANER	14	PRATAPGARH	14
BUNDI	34	SAWAIMADHOPUR	26
CHITTORGARH	41	SIKAR	109
CHURU	75	TONK	42
DAUSA	03	TOTAL	875



निदेशक मण्डल का वार्षिक प्रतिवेदन 2023-24

Director's Report For Financial Year 2023-24

बड़ौदा राजस्थान क्षेत्रीय ग्रामीण बैंक, प्रधान कार्यालय, अजमेर का निदेशक मण्डल, क्षेत्रीय ग्रामीण बैंक अधिनियम, 1976 की धारा 20 की अनुपालना में बैंक के कार्य परिणामों एवं गतिविधियों के सम्बन्ध में 31 मार्च, 2024 को समाप्त वित्तीय वर्ष से सम्बन्धित द्वादशम वार्षिक प्रतिवेदन, अंकेक्षित लेखा विवरणियाँ एवं अंकेक्षकों के प्रतिवेदन को सहर्ष प्रस्तुत करता है।

1. पृष्ठ भूमि

बड़ौदा राजस्थान क्षेत्रीय ग्रामीण बैंक, (बैंक ऑफ बड़ौदा द्वारा प्रायोजित) की स्थापना केन्द्र सरकार द्वारा क्षेत्रीय ग्रामीण बैंक अधिनियम 1976 (1976 का 21वां) की धारा 23ए की उप-धारा (1) में प्रदत्त शक्तियों के तहत गजट नोटिफिकेशन सं.एफ नं. 7/9/2011-आरआरबी दिनांक 01 जनवरी, 2013 जारी कर बैंक ऑफ बड़ौदा, सेन्ट्रल बैंक ऑफ इण्डिया एवं पंजाब नेशनल बैंक द्वारा प्रायोजित तीन क्षेत्रीय ग्रामीण बैंकों क्रमशः बड़ौदा राजस्थान ग्रामीण बैंक, हाड़ौती क्षेत्रीय ग्रामीण बैंक एवं राजस्थान ग्रामीण बैंक को समामेलित कर की गई।

बैंक का परिचालन क्षेत्र राजस्थान राज्य के 21 जिलों, क्रमशः अजमेर, अलवर, बाँसवाड़ा, बारां, भरतपुर, भीलवाड़ा, बीकानेर (केवल श्रीडुंगरगढ़ ब्लॉक में), बून्दी, चित्तौड़गढ़, चूरु, दौसा (केवल महुआ ब्लॉक में), धौलपुर, डूंगरपुर, झालावाड़, झुंझुनू, करौली, कोटा, प्रतापगढ़ (धरियावद ब्लॉक के अतिरिक्त), सवाईमाधोपुर, सीकर एवं टोंक में है।

बैंक का, राजस्थान राज्य के ग्रामीण बैंकों में सबसे बड़ा शाखा नेटवर्क एवं परिचालन क्षेत्र है एवं राज्य के सभी बैंकों में दूसरा सबसे बड़ा शाखा नेटवर्क है। बैंक की राज्य में सर्वाधिक ग्रामीण शाखाएँ हैं।

क्षेत्रवार जिलों की स्थिति :

क्र.सं.	क्षेत्र का नाम	जिले
1	अलवर	अलवर
2	बाँसवाड़ा	बाँसवाड़ा, डूंगरपुर एवं प्रतापगढ़
3	बारां	बारां एवं झालावाड़
4	भरतपुर	भरतपुर, धौलपुर एवं करौली
5	भीलवाड़ा	भीलवाड़ा एवं अजमेर
6	चित्तौड़गढ़*	चित्तौड़गढ़ एवं बून्दी
7	चूरु	चूरु एवं बीकानेर
8	झुंझुनू	झुंझुनू
9	कोटा*	कोटा एवं बून्दी
10	नीमकाथाना*	झुंझुनू एवं सीकर
11	सवाईमाधोपुर	सवाईमाधोपुर, दौसा एवं टोंक
12	सीकर	सीकर

* कुछ जिले एक से अधिक क्षेत्रीय कार्यालयों के अधीन कार्यरत हैं।

The Board of Directors of Baroda Rajasthan Kshetriya Gramin Bank, Head Office, Ajmer, have pleasure in presenting the Twelfth Annual Report, along with Audited Financial Statements and Auditors' Report on working financial results and other activities, for the year ended 31st March, 2024, under section 20 of the Regional Rural Bank Act, 1976.

1. Background

Baroda Rajasthan Kshetriya Gramin Bank (Sponsored by Bank of Baroda) was established by Central Government in exercise of the powers conferred by sub section (1) of section 23A of the Regional Rural Bank Act, 1976 (21 of 1976) by issuing Gazette Notification No. F No. 7/9/2011-RRB dated 01-01-2013, by amalgamating 3 Regional Rural Banks viz. Baroda Rajasthan Gramin Bank, Hadoti Kshetriya Gramin Bank and Rajasthan Gramin Bank, Sponsored by Bank of Baroda, Central Bank of India and Punjab National Bank respectively.

The operational area of the Bank is in 21 districts in Rajasthan viz. Ajmer, Alwar, Banswara, Baran, Bharatpur, Bhilwara, Bikaner (Only in Shri Dungargarh block), Bundi, Chittorgarh, Churu, Dausa (Only in Mahua block), Dholpur, Dungarpur, Jhalawar, Jhunjhunu, Karauli, Kota, Pratapgarh (Except Dhariyawad block), Sawaimadhopur, Sikar and Tonk.

Bank has the largest network of branches amongst RRBs functioning in the State of Rajasthan and second highest amongst all banks in the state. It also has the largest number of rural branches in the State amongst all banks.

Region wise inclusion of Districts is as under:

Sr. No.	Name fo Region	Districts
1.	Alwar	Alwar
2.	Banswara	Banswara, Dungarpur and Pratapgarh
3.	Baran	Baran and Jhalawar
4.	Bharatpur	Bharatpur, Dholpur and Karauli
5.	Bhilwara	Bhilwara and Ajmer
6.	Chittorgarh*	Chittorgarh and Bundi
7.	Churu	Churu and Bikaner
8.	Jhunjhunu	Jhunjhunu
9.	Kota*	Kota and Bundi
10.	Neem ka Thana*	Jhunjhunu and Sikar
11.	Sawai Madhopur	Sawai Madhopur, Dausa, and Tonk
12.	Sikar	Sikar

* Some district run under one or more regional offices.



2. शाखा नेटवर्क

बैंक राजस्थान राज्य के 21 जिलों में 875 शाखाओं एवं 5608 बैंक मित्रों (बी.सी.) के माध्यम से बैंकिंग सेवाएं उपलब्ध करवा रहा है। दिनांक 31.03.2024 को विद्यमान शाखाओं की क्षेत्रवार की स्थिति निम्नानुसार है –

क्र. सं.	क्षेत्र	जिलों की संख्या	शाखाओं की संख्या	केन्द्रों पर स्थित शाखाएं			
				ग्रामीण	अर्द्धशहरी	शहरी	मैट्रो
1.	अलवर	1	85	64	16	5	—
2.	बांसवाड़ा	3	68	55	10	3	—
3.	बारां	2	64	43	16	5	—
4.	भरतपुर	3	79	52	19	8	—
5.	भीलवाड़ा	2	88	58	15	15	—
6.	चित्तौड़गढ़*	2	66	52	9	5	—
7.	चुरू	2	89	67	18	4	—
8.	झुंझुनूं	1	75	54	18	3	—
9.	कोटा*	2	60	39	9	0	12
10.	नीम का थाना*	2	65	49	16	0	—
11.	सवाईमाधोपुर	3	71	51	14	6	—
12.	सीकर	1	65	54	7	4	—
कुल		21	875	638	167	58	12

* कुछ जिले एक से अधिक क्षेत्रीय कार्यालयों के अधीन कार्यरत हैं।

आलोच्य अवधि के दौरान बैंक द्वारा शाखा पुनर्गठन की प्रक्रिया के तहत व्यावसायिक दृष्टि से चयनित अव्यवहार्य शाखाओं हेतु आवश्यक नियामक कार्यवाही करते हुए शाखा विलय की प्रक्रिया पूर्ण की गई। इस प्रक्रिया के तहत आलोच्य अवधि में बैंक द्वारा 5 शाखाओं व 1 विस्तार पटल का विलय किया गया।

3. अंश पूँजी

क्षेत्रीय ग्रामीण बैंक (संशोधन) अधिनियम, 2015 (2015 का 14वां) की उप धारा (2) के द्वारा हमें अधिकृत किया गया है कि बैंक की अधिकृत अंश पूँजी ₹ 2000 करोड़ तक बढ़ाई जा सकती है, जिसे ₹ 10 प्रति शेयर के अनुसार 200 करोड़ अंशों में विभाजित किया जाएगा।

वर्तमान में बैंक की निर्गमित एवं प्रदत्त पूँजी ₹ 309.34 करोड़ हो गई है, जो ₹ 10 प्रति अंश के अनुसार 30,93,37,980 अंशों में विभाजित है।

क्र. सं.	हितधारक	% अंश पूँजी	राशि (करोड़ में)
1	भारत सरकार	50	154.67
2	प्रायोजक बैंक	35	108.27
3	राजस्थान सरकार	15	46.40
4	योग	100	309.34

2. Branch Network

The Bank has been extending its services through 875 branches and 5608 Bank Mitras (Business Correspondents) in 21 districts spread in the State of Rajasthan.

• Region wise position of Branches as on 31.03.2024 is as under:

Sr. No.	Region	No. of Districts served	No. of Branches	Branches located at Centres			
				Rural	Semi Urban	Urban	Metro
1	Alwar	1	85	64	16	5	-
2	Banswara	3	68	55	10	3	-
3	Baran	2	64	43	16	5	-
4	Bharatpur	3	79	52	19	8	-
5	Bhilwara	2	88	58	15	15	-
6	Chittorgarh *	2	66	52	9	5	-
7	Churu	2	89	67	18	4	-
8	Jhunjhunu*	1	75	54	18	3	-
9	Kota *	2	60	39	9	0	12
10	Neem ka Thana *	2	65	49	16	0	-
11	Sawai Madhopur	3	71	51	14	6	-
12	Sikar*	1	65	54	7	4	-
Total		21	875	638	167	58	12

* Some districts run under one or more Regional offices.

During the period under review, Bank has initiated Branch Rationalization process and after completion of required regulatory guidelines merged selected non-viable branches. In this process 5 branches and 1 Extension Counter were merged during review period.

3. Share Capital

As per the provisions of sub-section (2) of section 1 of the Regional Rural Banks (Amendment) Act, 2015 (14 of 2015), we have been authorized to increase our authorized share capital to the extent of ₹ 2000 Cr. comprising of ₹ 200 Cr. shares of ₹ 10.00 each.

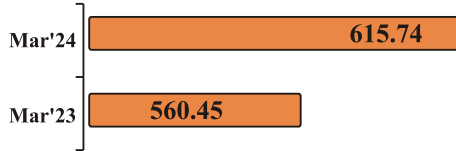
Issued and Paid up capital of the Bank is ₹ 309.34 Cr. divided into 30,93,37,980 shares of ₹ 10 each.

S. No.	Stakeholder	% Share Capital Owned	Amount (in Cr)
1	Government of India	50	154.67
2	Sponsor Bank	35	108.27
3	Government of Rajasthan	15	46.40
4	Total	100	309.34

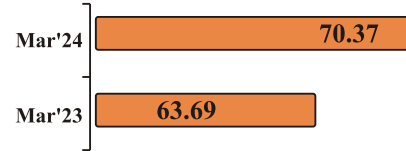


4. लाभ

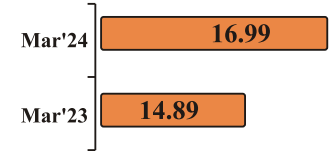
बैंक द्वारा वित्तीय वर्ष 2022-23 में ₹ 560.45 करोड़ का शुद्ध लाभ अर्जित किया गया था, जिसके सापेक्ष वित्तीय वर्ष 2023-24 के दौरान ₹ 615.74 करोड़ का शुद्ध लाभ अर्जित किया गया है। बैंक के शुद्ध लाभ में इस वर्ष 9.87% की वृद्धि हुई है।



Profit



Profit Per Branch (in Lakh)



Profit Per Employee (in Lakh)

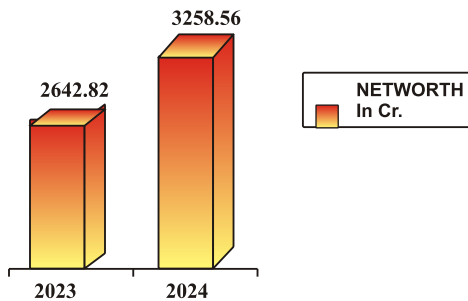
4. Profit

During the fiscal 2023-24, Bank has posted a Net Profit of ₹ 615.74 Cr., against the Net Profit of ₹ 560.45 Cr during FY 2022-23, showing increase of 9.87% over last FY.

5. निवल मूल्य एवं पूंजी पर्याप्तता अनुपात

दिनांक 31.03.2024 को बैंक की नेटवर्थ मार्च 23 की नेटवर्थ ₹ 2642.82 करोड़ से बढ़कर ₹ 3258.56 करोड़ हो गई।

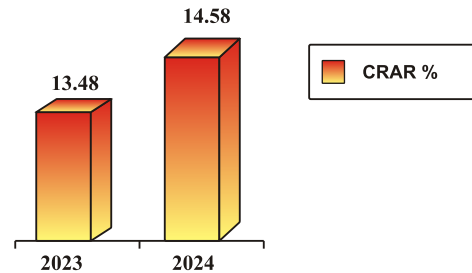
बैंक का पूंजी पर्याप्तता अनुपात 31.03.2024 को 14.58% रहा, जो कि 31.03.2023 को 13.48% था।



5. Net Worth and Capital Adequacy Ratio

The Net Worth of the Bank has increased to ₹ 3258.56 Cr. as on 31.03.2024 from ₹ 2642.82 Cr. as on 31.03.2023.

The Capital Adequacy Ratio of the Bank is 14.58% as on 31.03.2024 against 13.48% as on 31.03.2023.



6. व्यवसाय स्तर

दिनांक 31.03.2024 को बैंक का कुल व्यवसाय ₹ 6669 करोड़ की सकल वृद्धि के साथ 53296 करोड़ के स्तर पर पहुंच गया, जो गत वर्ष की तुलना में 14.30% की प्रगति दर्शाता है।

(राशि लाखों में)

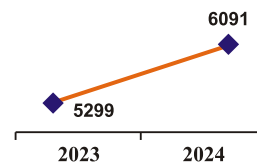
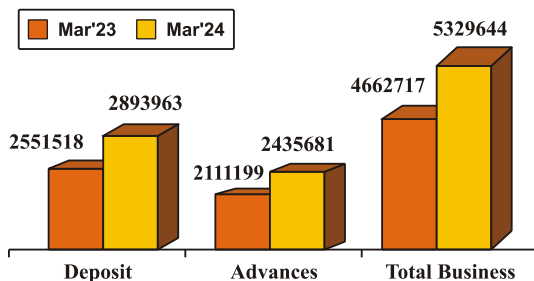
मानदंड	31.03.2023	31.03.2024
जमाएं	2551518	2893963
अग्रिम	2111199	2435681
कुल व्यवसाय	4662717	5329644
प्रति शाखा व्यवसाय	5299	6091
प्रति कर्मचारी व्यवसाय	1238	1470

6. Business Levels

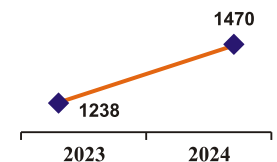
The total business of the bank as on 31.03.2024 has reached to the level of ₹ 53296 Cr. with absolute growth of ₹ 6669 Cr, it shows an increase of 14.30% over the previous year.

(₹ in Lac)

Parameters	As on 31.03.23	As on 31.03.24
Deposits	2551518	2893963
Advances	2111199	2435681
Total Business	4662717	5329644
Business per branch	5299	6091
Business Per Employee	1238	1470



Business Per Branch



Business Per Employee



7. जमाएं

जमाओं की श्रेणीवार स्थिति निम्नानुसार है—

(राशि लाखों में)

क्र. सं.	श्रेणी	दिनांक 31.03.23 को		जमा मिश्रण %	दिनांक 31.03.24 को		जमा मिश्रण %
		खाता	राशि		खाता	राशि	
1	चालू जमाएं	60701	57506	2.25	67485	55966	1.93
2	बचत जमाएं	10964124	1253695	49.14	11539394	1421689	49.13
3	कासा जमाएं	11024825	1311201	51.39	11606879	1477655	51.06
4	आवधिक जमाएं	653325	1240317	48.61	694073	1416308	48.94
5	Total	11678150	2551518	100.00	12300952	2893963	100.00

8. उधार / पुनर्वित्त

बैंक ने तरलता में वृद्धि व निधियों के पुनर्चक्रण के उद्देश्य से, वर्ष के दौरान राष्ट्रीय कृषि और ग्रामीण विकास बैंक (नाबार्ड) से ₹ 4525.20 करोड़ अल्पावधि (SAO & ASAO), ₹ 500.00 करोड़ अल्पावधि (OSAO) पुनर्वित्त एवं ₹ 500.00 करोड़ मध्यावधि पुनर्वित्त की स्वीकृति एवं वितरण राशि प्राप्त की है।

बढ़ी हुई तरलता का ऋण वितरण में विवेकसंगत उपयोग किया गया है। पुनर्वित्त पर ब्याज दर 2.90% से 9.75% के बीच है। आलोच्य अवधि हेतु उधार लागत 6.73% रही है।

बैंक ने राष्ट्रीय कृषि और ग्रामीण विकास बैंक को पुनर्वित्त के पुनर्भुगतान दायित्वों का बिना चूक के निर्वहन किया है।

पुनर्वित्त की योजनावार स्थिति इस प्रकार है —

(राशि लाखों में)

क्र. सं.	संस्था/योजना	वर्ष के दौरान स्वीकृत सीमा	वर्ष के दौरान आहरण	वर्ष के दौरान पुनर्भुगतान	31.03.24 को बकाया
	राष्ट्रीय बैंक				
1	अल्पावधि (मौ.कृ.प.)	452520	447520	445000	337520
2	अल्पावधि (गैर-मौ.कृ.प.)	50000	50000	60000	30000
3	मध्यावधि (योजनान्तर्गत)	50000	15367	12351	30080
4	मध्यावधि (गैर-योजनान्तर्गत)	-	-	-	-
5	तरलतासहायता	-	-	-	-
6	अन्य	-	-	-	-
	योग	552520	512887	517351	397600

7. Deposits

Category wise position of deposits is as under :

(₹ in Lac)

Sr. No.	Category	As on 31-03-23		Deposit Mix%	As on 31-03-24		Deposit Mix%
		Account	Amount		Account	Amount	
1	Current Deposits	60701	57506	2.25	67485	55966	1.93
2	Savings Deposits	10964124	1253695	49.14	11539394	1421689	49.13
3	CASA Deposits	11024825	1311201	51.39	11606879	1477655	51.06
4	Term Deposits	653325	1240317	48.61	694073	1416308	48.94
5	Total	11678150	2551518	100.00	12300952	2893963	100.00

8. Borrowings/ Refinance

Bank, with a view to augment liquidity & recycling of funds, has obtained sanction of Short-term (SAO & ASAO) refinance of ₹ 4525.20 Cr. and Short-term (OSAO) refinance of ₹ 500.00 Cr., Medium term refinance of ₹ 500.00 Cr. from NABARD during the year.

The increased liquidity has been judiciously deployed for credit disbursements. Rate of interest on refinance ranging from 2.90 to 9.75%. The cost of borrowings works out to 6.73%.

Bank has also met it's obligations towards repayment of refinance to NABARD and there has been no occasion of default.

Scheme-wise position of refinance is as under:

(₹ in Lac)

Sr. No.	Institution / Scheme	Limit Sanctioned during the year	Withdrawals during the year	Repayment during the year	O/S as on 31.03.24
A	NABARD				
1	Short Term (SAO & ASAO)	452520	447520	445000	337520
2	Short Term (OSAO)	50000	50000	60000	30000
3	Medium Term (Schematic)	50000	15367	12351	30080
4	Medium Term (Non Schematic)	-	-	-	-
5	Liquidity Support	-	-	-	-
6	Others (SLF)	-	-	-	-
	Total	552520	512887	517351	397600

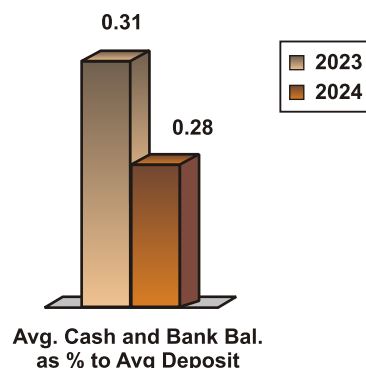
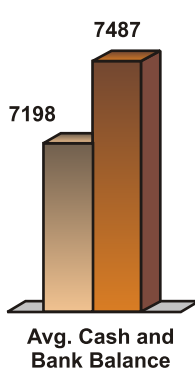
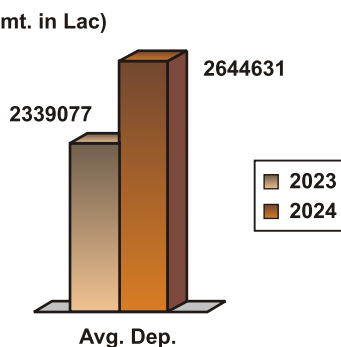


9. नकदी एवं बैंकों के पास अधिशेष

शाखाओं में औसत नकद व बैंक शेष की स्थिति निम्नानुसार है –
(राशि लाखों में)

क्र. सं.	वर्ष	औसत नकद एवं बैंक शेष	औसत जमाएं	औसत जमाओं के विरुद्ध औसत नकद शेष व बैंक शेष का प्रतिशत
1	2022-23	7198	2339077	0.31
2	2023-24	7487	2644631	0.28

(Amt. in Lac)



भारतीय रिजर्व बैंक, प्रायोजक बैंक एवं अन्य बैंकों के साथ चालू खातों में शेष की स्थिति निम्नानुसार है—

(राशि लाखों में)

क्र. सं.	संस्था	2022-23	2023-24
1	भारतीय रिजर्व बैंक	110801	125368
2	प्रायोजक बैंक	1999	2725
3	अन्य बैंक	1170	24779
	योग	113970	152872

नकदी एवं चालू खाते में बैंक शेष की सभी स्तर पर सूक्ष्म निगरानी की गई है एवं संसाधनों का विवेक संगत विनियोजन किया गया है। बैंक यह सुनिश्चित कर रहा है कि नकदी शेष निम्नतम स्तर पर रखा जाए।

10. विनियोग

बैंक की विनियोग नीति निदेशक मण्डल द्वारा अनुमोदित है एवं इसका क्रियान्वयन प्रधान कार्यालय स्तर पर गठित विनियोग समिति द्वारा किया जाता है। यह समिति नियामकों द्वारा निर्धारित नियमों और प्रायोजक बैंक की ट्रेजरी शाखा की सलाह के अनुसार प्राप्त विनियोग प्रस्तावों के अनुमोदन हेतु उत्तरदायी है।

बैंक ने भारतीय रिजर्व बैंक के निर्देशानुसार, एस.एल.आर विनियोग आवश्यक सरकारी एवं अन्य अनुमोदित प्रतिभूतियों में किया है।

चालू वित्तीय वर्ष में विनियोग पर औसत आय 7.51% रही, जो कि वर्ष 2022-23 में 6.85% थी।

एस.एल.आर और नॉन एस.एल.आर विनियोग का विवरण निम्नानुसार है —

(राशि लाखों में)

9. Cash and Balances with Banks

Position of average cash & bank balance at branches is as under:
(₹ in Lac)

Sr. No.	Year	Average Cash and Bank Balance	Average Deposits	Average Cash and Bank Balance as % to average deposits
1	2022-23	7198	2339077	0.31
2	2023-24	7487	2644631	0.28

Position of balance in current account with Reserve Bank of India, Sponsor Bank and other banks, is as under :

(₹ in Lac)

Sr. No.	Institution	2022-23	2023-24
1	Reserve Bank of India	110801	125368
2	Sponsor Bank	1999	2725
3	Other Banks	1170	24779
	Total	113970	152872

The Cash and Bank balance in current accounts have been closely monitored at all levels and the resources are deployed judiciously. The Bank is ensuring that cash balance is kept at optimal level.

10. Investment

The Investment Policy of the Bank, approved by the Board, is implemented through Investment Committee formed at Head Office level, which is responsible for approving the Investment proposals in line with regulations set by Regulators and as per the advice of Treasury branch of Sponsor Bank.

Bank has made its required SLR investments in Govt. and other approved securities, as per RBI guidelines.

The average yield on investment for the current fiscal stood at 7.51% against 6.85% of 2022-23.

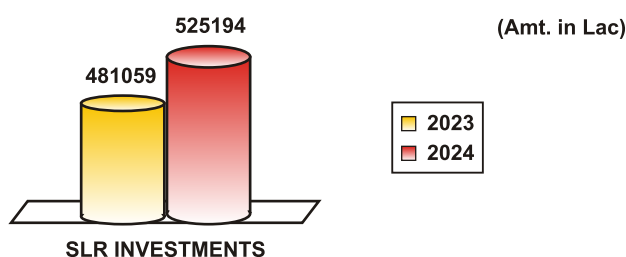
Details of SLR and Non-SLR investments are as under:

(₹ in Lac)



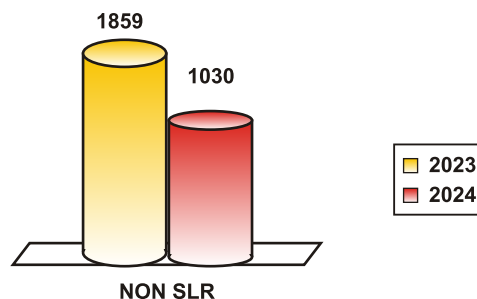
क्र.सं.	विवरण	31.03.23 को बकाया	31.03.24 को बकाया
1	एस.एल.आर. निधियाँ		
	अनुमोदित प्रतिभूतियाँ	-	-
	(अ) सरकारी प्रतिभूतियाँ	481059	525194
	योग (1)	481059	525194
2	नॉन एस.एल.आर. निधियाँ		
	(ब) शेयर, बॉण्ड एवं डिबेंचर	1859	1030
	योग (2)	1859	1030
	महायोग (1+2)	482918	526224

एस.एल.आर. बनाये रखने में कोई चूक नहीं की गई है।



Sr. No.	Particulars	As on 31-03-23	As on 31-03-24
1	SLR Funds		
	Approved Securities	-	-
(a)	Govt. Securities	481059	525194
	Total (1)	481059	525194
2	Non SLR Funds		
(a)	Shares, Bonds and Debentures	1859	1030
	Total (2)	1859	1030
	Grand Total (1 + 2)	482918	526224

There is no default in maintenance SLR.



11. बैंकों के साथ जमाएँ

बैंकों के साथ शेष और मांग एवं मियादी जमा राशि का विवरण निम्नानुसार है –

क्र.सं.	विवरण	31.03.2023 को बकाया	31.03.2024 को बकाया
1.	बैंकों के चालू खाते में जमाएँ	3169	27505
	योग (अ)	3169	27505
	मियादी जमाएँ		
	i. प्रायोजक बैंकों के साथ	150599	144673
	ii. अन्य बैंकों के साथ	357555	356221
	योग (ब)	508154	500894
	महायोग (अ+ब)	511323	528399

12. बकाया ऋण एवं अग्रिम

दिनांक 31.03.24 को बकाया ऋण एवं अग्रिम, 15.37 प्रतिशत वृद्धि के साथ, दिनांक 31.03.23 के स्तर ₹ 21111.99 करोड़ से बढ़कर ₹ 24356.81 करोड़ हो गया।

(अ) बैंक के बकाया ऋण एवं अग्रिम की क्षेत्रवार स्थिति निम्नानुसार है –

क्र. सं.	क्षेत्र	दिनांक 31.03.2023 को बकाया			दिनांक 31.03.2024 को बकाया		
		खाता	राशि	कुल अग्रिमों का %	खाता	राशि	कुल अग्रिमों का %
1.	कृषि एवं कृषि सहायक गतिविधियाँ*	744868	1607366	76.14	840534	1826307	74.98
2.	अकृषि क्षेत्र	156624	503833	23.86	153651	609374	25.02
	योग	901492	2111199	100.00	994185	2435681	100.00

11. Funds With Banks

Details of Balances with Banks & Time deposits are as under : (₹ in Lac)

Sr. No.	Particulars	As on 31-03-23	As on 31-03-24
1.	Deposits in current account with Banks	3169	27505
	Total (A)	3169	27505
	Time Deposits		
	i. With Sponsor Bank	150599	144673
	ii. With Other Banks	357555	356221
	Total (B)	508154	500894
	Grand Total (A + B)	511323	528399

12. Outstanding Loans & Advances

The outstanding loans & advances have increased to ₹ 24356.81 Cr. as on 31.03.2024 from ₹ 21111.99 Cr. as on 31.03.2023, registering a growth of 15.37%.

(a) Sector wise position of outstanding loans & advances is as under :

Sr. No.	Sector	Outstanding as on 31.03.2023			Outstanding as on 31.03.2024		
		A/C	Amt.	% to total advances	A/C	Amt.	% to total advances
1.	Agri. & Allied Agri. Activities*	744868	1607366	76.14	840534	1826307	74.98
2.	Non Farm Sector	156624	503833	23.86	153651	609374	25.02
	Total	901492	2111199	100.00	994185	2435681	100.00



(ब) कुल बकाया ऋण एवं अग्रिमों में से विशिष्ट श्रेणीवार ऋण

(राशि लाखों में)

क्र. सं.	क्षेत्र	दिनांक 31.03.2023 को बकाया			दिनांक 31.03.2024 को बकाया		
		खाता	राशि	कुल अग्रिमों का %	खाता	राशि	कुल अग्रिमों का %
1	प्राथमिकता प्राप्त क्षेत्र	860013	1872020	88.67	947576	2129212	87.42
2	नैर-प्राथमिकता प्राप्त क्षेत्र	41479	239179	11.33	46609	306469	12.58
3	अ.जा./अ.ज.जाति को ऋण	198918	365819	17.33	219375	416886	17.12
4	अल्पसंख्यकों को ऋण	44353	82313	3.90	48915	94548	3.88
5	लघु/सीमान्त कृषकों/कृषि मजदूरों को ऋण	637642	1095373	51.88	737884	1306853	53.65

प्राथमिकता प्राप्त क्षेत्र हेतु भारतीय रिजर्व बैंक के परिपत्र FIDD-CO-Plan-BC-5/04-09-01/2020-21 दिनांक 04.09.2020 के अनुसार प्राथमिकता प्राप्त क्षेत्र के ऋण लक्ष्यों की गणना पिछले वर्ष की संबंधित तिथि के बकाया स्तर के आधार पर की जानी होती है।

गत वित्तीय वर्ष 31.03.2023 को बैंक का बकाया अग्रिम ₹ 21112 करोड़ एवं ANBC रु 15842 करोड़ था, जिसका 75 प्रतिशत ₹ 11882 करोड़ होता है। दिनांक 31.03.2024 को प्राथमिकता प्राप्त क्षेत्र को प्रदत्त अग्रिम ₹ 21292 करोड़ था तथा PSLC में हमारी भागीदारी ₹ 6678 करोड़ रही थी। पीएसएलसी के बाद शुद्ध प्राथमिकता क्षेत्र अग्रिम 14614 करोड़ रुपये होता है, जो कि 75% की निर्धारित आवश्यकता के सापेक्ष 92.25% होता है। अतः हमारे द्वारा आरबीआई द्वारा निर्धारित 75% (प्राथमिकता क्षेत्र) के मानदंडों की अनुपालना की गई है।

13. ऋण वितरण

बैंक की ऋण नीति निदेशक मण्डल द्वारा अनुमोदित है, जिसमें ऋण उपलब्ध करवाते हुए ग्रामीण क्षेत्र के सम्पूर्ण विकास, साख जोखिम को कम करने एवं गुणात्मक साख वृद्धि सुनिश्चित करने हेतु यथोचित ऋण मानदण्डों के उद्देश्यों का समावेश किया गया है। वित्तीय वर्ष 2023-24 के दौरान बैंक द्वारा ₹ 20991 करोड़ का ऋण वितरण किया गया है।

ऋण वितरण का उद्देश्यवार एवं श्रेणीवार वर्गीकरण इस प्रकार है –

(राशि लाखों में)

उद्देश्य/क्षेत्र	वर्ष 2022-23 में वितरण		वर्ष 2023-24 में वितरण	
	खाता	राशि	खाता	राशि
1 कृषि एवं सहायक गतिविधियाँ	704863	1447264	784518	1623045
2 अकृषि क्षेत्र	106699	387814	112626	476062
कुल वितरण	811562	1835078	897144	2099107
3 कुल ऋण वितरण में से				
i) प्राथमिकता प्राप्त क्षेत्र में	785678	1679443	867992	1906589
ii) नैर प्राथमिकता क्षेत्र में	25884	155635	29152	192518
iii) अनु. जाति/ज.जाति को	236019	310345	260885	352836
iv) अल्प संख्यकों को	28922	41884	31970	47619
v) महिलाओं को	81581	127838	90176	145342
vi) सी.कृ./ल.कृ./कृषि मजदूरों को	437524	709020	485689	794402

(b) Special category wise loans, out of total outstanding loans & advances are as under : (₹ in Lac)

Sr. No.	Category	Outstanding as on 31.03.2023			Outstanding as on 31.03.2024		
		A/C	Amt.	% to total advances	A/C	Amt.	% to total advances
1	Priority Sector	860013	1872020	88.67	947576	2129212	87.42
2	Non Priority Sector	41479	239179	11.33	46609	306469	12.58
3	Loans to SC/ST	198918	365819	17.33	219375	416886	17.12
4	Loans to Minorities	44353	82313	3.90	48915	94548	3.88
5	Loans to SF/MF/AL	637642	1095373	51.88	737884	1306853	53.65

As per RBI Circular No. FIDD.CO.Plan.BC.5/04.09.01/2020-21 dated 04.09.2020 for Priority Sector, The targets under priority sector lending, to be computed on the basis of outstanding level as on the corresponding date of the preceding year.

Our outstanding level of Advances at the end of previous year i.e. as on 31.03.2023 was ₹ 21112 Crore & ANBC was ₹ 15842 Crore, 75% of which comes to ₹ 11882 Crore As on 31.03.2024, our achievement in Priority Sector is ₹ 21292 Crore and during the year 2023-24, we participated in PSLC of ₹ 6678 Crore Hence, the net priority sector advances comes to ₹ 14614 Crore i.e. 92.25% against requirement of 75% for Priority Sector Lending as prescribed by the RBI.

13. Loan Disbursement

Bank has the Loan Policy approved by the Board which encompasses the objectives of overall growth of rural areas by providing credit and also outlines the prudent lending norms to minimize the credit risks and ensuring qualitative credit growth. Bank has disbursed loans of ₹ 20991 Cr., during the FY 2023-24.

Sector wise and Purpose wise classification of loans disbursed is as under:

(₹ in Lac)

Sr. No.	Purpose/Sector	Disbursement During 2022-23		Disbursement During 2023-24	
		A/C	Amt.	A/C	Amt.
1	Agri. & Allied Agri. Activities	704863	1447264	784518	1623045
2	Non Farm Sector	106699	387814	112626	476062
	Total Disbursement	811562	1835078	897144	2099107
3	Out of total disbursement				
i)	To Priority Sector	785678	1679443	867992	1906589
ii)	To Non Priority Sector	25884	155635	29152	192518
iii)	To SC / ST	236019	310345	260885	352836
iv)	To Minorities	28922	41884	31970	47619
v)	To Women	81581	127838	90176	145342
vi)	To SF / MF/AL	437524	709020	485689	794402



वार्षिक साख योजना

बैंक ने सेवा क्षेत्र में ग्रामीण अर्थव्यवस्था के विकास हेतु वार्षिक साख योजनान्तर्गत 103.36 प्रतिशत उपलब्धि अर्जित करते हुए ₹ 20309 करोड़ के लक्ष्य के विरुद्ध ₹ 20991 करोड़ के ऋण वितरित किये हैं।

14. आय निर्धारण आस्तियों का वर्गीकरण और प्रावधान

(अ) आस्तियों का वर्गीकरण और प्रावधान

बैंक द्वारा भारतीय रिजर्व बैंक के आय निर्धारण एवं आस्ति वर्गीकरण के दिशानिर्देशों का पूर्ण पालन किया गया है।

नाबार्ड परिपत्र EC No-49/DoS-04/2021 दिनांक 20 मई 2021 के अनुसार, बैंक ने खातों के दैनिक परिसंपत्ति वर्गीकरण की प्रक्रिया को लागू किया है। साथ ही आस्तियों के वर्गीकरण व आय निर्धारण हेतु IRAC के नियमों को पूर्ण पालना की जा रही है।

स्ट्रेस्ड खातों की प्रभावी निगरानी के लिए फिनेकल सिस्टम द्वारा एसएमए वर्गीकृत खातों की सूची शाखाओं, क्षेत्रीय कार्यालयों और प्रधान कार्यालय के लिए दैनिक आधार पर उपलब्ध है। खातों को अवमानक श्रेणी में वर्गीकृत होने से रोकने हेतु शाखा/क्षे.का./प्र.का. स्तर से व्यापक अनुवर्तन किया जाता है। वर्णित सभी प्रयासों के परिणामस्वरूप बैंक कुल अग्रिम के सापेक्ष एसएमए के स्तर को 2.85% रखने में सफल हुआ है।

परिसंपत्ति की गुणवत्ता सुनिश्चित करने के लिए बैंक द्वारा Collection Efficiency, Rollover Efficiency और Turnover Efficiency में निरंतर बढ़ोतरी के प्रयास किए जा रहे हैं। इसी को लक्षित करते हुए बैंक द्वारा विशिष्ट Rollover अभियान "ऑपरेशन रक्षक", "प्रचंड प्रहार" व "ऑपरेशन विजय" भी चलाए गए।

श्रेणीवार आस्तियों का वर्गीकरण एवं प्रावधान निम्नानुसार है—

(राशि लाखों में)

क्र. सं.	श्रेणी	बकाया अग्रिम 31.03.2023 को	प्रावधान राशि 31.03.2023 को	बकाया अग्रिम 31.03.2024 को	प्रावधान राशि 31.03.2024 को
1	मानक आस्तियाँ	2079903	6025	2404119	6626
2	उप मानक आस्तियाँ	13912	5875	13225	5348
3	संदिग्ध आस्तियाँ	15526	15526	18086	18086
4	हानिगत आस्तियाँ	1858	1858	251	251
	योग	2111199	29284	2435681	30311

(ब) एन पी ए प्रबन्धन

बैंक की वसूली नीति बैंक के निदेशक मण्डल द्वारा अनुमोदित है, वसूली नीति का उद्देश्य नए NPA को रोकना, प्रभावी अनुवर्तन व समुचित प्रयासों द्वारा बकाया देय राशि की अधिकाधिक वसूली करना है। यह ऋण हेतु उपलब्ध निधियों का पुनर्चक्रण भी सुनिश्चित करती है।

वित्तीय वर्ष में चलाए गए विभिन्न वसूली अभियानों के परिणामस्वरूप हम दिनांक 31.03.2024 को बैंक का सकल एनपीए गत वर्ष के स्तर 1.48% से घटाते हुए 1.30% पर लाने में सफल रहे हैं। इसी प्रकार बैंक का निवल एनपीए स्तर भी गत वित्तीय वर्ष के स्तर 0.38% से घटकर 0.32% हो गया है।

बैंक की गैर-निष्पादक आस्तियों का श्रेणीवार वर्गीकरण निम्नानुसार है —

Annual Credit Plan

Bank in its pursuit for development of rural economy in its area of operation has disbursed loans of ₹ 20991 Cr. against the target of ₹ 20309 Cr. under Annual Credit Plan thereby registering achievement of 103.36%.

14. Income Recognition, Assets Classification and Provisioning

(A) Assets Classification & Provisioning

Bank has followed the Income Recognition and Assets Classification norms, as per Reserve Bank of India guidelines.

As per the NABARD's circular: EC No. 49/DoS - 04/2021 Dated 20 May 2021, Bank has implemented the process of daily asset classification of the accounts. IRAC norms are also being adhered for asset classification and Income recognition as per guidelines.

For effective monitoring of stressed accounts list of SMA categorized accounts extracted from CBS-Finacle system are available on daily basis for Branches, Regional Offices and Head Office. Intensive follow up is being done at RO/ HO for all SMA accounts to ensure adequate recovery to avoid degradation. With all these efforts Bank has maintained SMA at 2.85% of Advances.

To ensure Asset quality, Bank has focused on constant improvement of various efficiencies as Collection Efficiency, Rollover Efficiency and Turnover Efficiency. To improve asset quality Bank has also launched various rollover campaigns named "Operation Rakshak", "Prachand Prahar" & "Operation Vijay".

Category wise Assets classification and provision made is as under: (₹ in Lac)

Sr. No.	Category	Outstanding Advances as on 31.03.2023	Provision Amount as on 31.03.2023	Outstanding Advances as on 31.03.2024	Provision Amount as on 31.03.2024
1	Standard Assets	2079903	6025	2404119	6626
2	Sub Standard Assets	13912	5875	13225	5348
3	Doubtful Assets	15526	15526	18086	18086
4	Loss Assets	1858	1858	251	251
	Total	2111199	29284	2435681	30311

(B) NPA Management

Bank has Recovery Policy approved by the Board which aims at maximization of recovery of dues (Interest and Loan Instalment) through effective monitoring of credit portfolio and timely action for prevention of slippages. This also ensures recycling of funds available for lending.

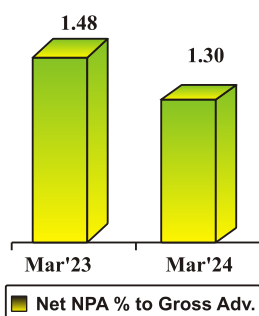
With the help of various recovery campaigns launched during the year we have been able to reduce the Gross NPA percentage to Total Advance of Bank from 1.48% as of Mar'23 to 1.30% as of Mar'24 and Net NPA percentage of Net advances is also decreased to 0.32% from 0.38% in previous FY.

The category wise classification of Non-Performing Assets of Bank is as under :



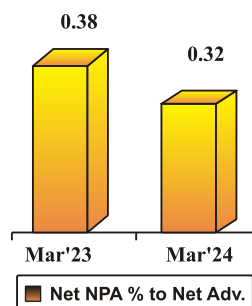
(राशि लाखों में)

क्र.सं.	श्रेणी	31.03.2023	31.03.2024
1	अवमानक आस्तियाँ	13912	13225
2	संदिग्ध आस्तियाँ	15526	18086
3	हानिगत आस्तियाँ	1858	251
4	सकल गैर-निष्पादक आस्तियाँ	31296	31562
5	सकल ऋण के विरुद्ध सकल एन.पी.ए. प्रतिशत	1.48	1.30
6	वर्ष के अन्त में निवल एन.पी.ए.	8037	7877
7	निवल ऋण के विरुद्ध निवल एन.पी.ए. प्रतिशत	0.38	0.32



(Amount in Lac)

Sr.No.	Category	As on 31.03.23	As on 31.03.24
1	Sub Standard Assets	13912	13225
2	Doubtful Assets	15526	18086
3	Loss Assets	1858	251
4	Total Gross NPA	31296	31562
5	Gross NPA as % to Gross Advances	1.48	1.30
6	Net NPA Outstanding at the end of the year	8037	7877
7	Net NPA % to Net Advances	0.38	0.32



गैर-निष्पादक आस्तियों का प्रवाह निम्नानुसार है— (राशि लाखों में)

क्र.सं.	विवरण	31.03.23	31.03.24
1	वर्ष के प्रारम्भ में शेष	32459	31296
2	वर्ष के दौरान एन.पी.ए. में कमी	15402	12945
3	वर्ष के दौरान एन.पी.ए. में वृद्धि	14239	13211
4	वर्ष के अन्त में शेष	31296	31562

Movement of Non Performing Assets is as under: (₹ in Lac)

Sr. No.	Particulars	As on 31.03.23	As on 31.03.24
1	NPA at the beginning of the year	32459	31296
2	NPA reduction during the year	15402	12945
3	Additions to NPA during the year	14239	13211
4	NPA at the end of the year	31296	31562

15. वसूली

वर्ष जुलाई 2022 से जून 2023 के दौरान सघन प्रयासों के परिणामस्वरूप अच्छी वसूली हुई और दिनांक 30 जून 2023 को वसूली 90.79 प्रतिशत रही है। जुलाई-22 से जून-23 तक की वसूली, मांग और शेष राशि का मदवार विवरण निम्नानुसार है : (राशि लाखों में)

क्र. सं.	श्रेणी	वसूली	मांग	शेष	अवधिवार अतिदेय बकाया			
					1 वर्ष से कम	1-3 वर्ष	3-6 वर्ष	6 वर्ष से अधिक
1	कृषि क्षेत्र	3144108	2852182	291926	80633	41228	55133	114930
2	अकृषि क्षेत्र	86549	80949	5600	2480	1267	974	879
	योग	3230657	2933131	297526	83113	42495	56107	115809

15. Recovery

Concerted efforts were made during the year July 22 to June 23 which resulted into substantial recovery as on 30.06.2023. Recovery percentage achieved was 90.79%. Sector wise details of Recovery, Demand and balances from July'22 to June'23 is as under :

(₹ in Lac)

Sr. No.	Category	Demand	Recovery	Balance	Age wise overdue position			
					Less than 1 years	1 - 3 years	3 - 6 years	More than 6 years
1	Short Term Loans	3144108	2852182	291926	80633	41228	55133	114930
2	Medi./Loans Term Loans	86549	80949	5600	2480	1267	974	879
	Total	3230657	2933131	297526	83113	42495	56107	115809

16. प्रधान मन्त्री फसल बीमा योजना

शाखाओं द्वारा योजना के तहत, सरकारी अधिसूचना के अनुसार ऋणी एवं गैर-ऋणी कृषकों की रबी एवं खरीफ फसलों का बीमा करवाया गया है। शाखाओं से प्राप्त बीमा प्रीमियम राशि सम्बन्धित बीमा कम्पनी को निर्धारित समयावधि में प्रेषित की गयी है।

16. PMFBY

Branches have covered Rabi and Kharif crops of Borrower and Non Borrower farmers as per Govt. notification under Pradhan Mantri Fasal Bima Yojana (PMFBY). The premium received from branches has been regularly sent to respective Insurance Companies as per notification.



17. आय

विभिन्न स्रोतों से अर्जित आय का विवरण निम्नानुसार है:-

(राशि लाखों में)

क्र.सं.	आय का स्रोत	2022-23		2023-24	
		अर्जित आय	कुल आय का %	अर्जित आय	कुल आय का %
1	अग्रिमों पर ब्याज	182931	67.21	212581	64.05
2	निवेश पर ब्याज	51685	18.99	72447	21.83
3	विविध आय	37557	13.80	46889	14.13
		272174	100.00	331917	100.00

18. व्यय

विभिन्न दायित्वों पर देय ब्याज, अन्य व्यय एवं प्रावधानों का विवरण निम्नानुसार है:-

(राशि लाखों में)

क्र.सं.	व्यय/प्रावधानों का विवरण	2022-23		2023-24	
		व्यय एवं प्रावधान	कुल व्यय का %	व्यय एवं प्रावधान	कुल व्यय का %
1	निक्षेपों पर ब्याज	93773	43.39	122672	45.37
2	उधार/पुनर्वित्त पर ब्याज	11764	5.44	25346	9.38
3	परिचालनगत व्यय	88243	40.83	87559	32.39
4	वर्ष के दौरान किये गये प्रावधान	22349	10.34	34765	12.86
	कुल व्यय	216129	100.00	270342	100.00

19. वित्तीय अनुपात

महत्वपूर्ण वित्तीय अनुपात निम्नानुसार हैं :-

(राशि लाखों में)

क्र.सं.	विवरण	2022-23	2023-24
1	औसत कार्यशील निधि (राशि लाखों में)	2860098	3362668
2	वित्तीय आय (प्रतिशत)	8.20	8.48
3	वित्तीय लागत (प्रतिशत)	3.69	4.40
4	वित्तीय मार्जिन (प्रतिशत) {(4-3)}	4.51	4.07
5	परिचालन लागत (प्रतिशत)	3.09	2.61
6	विविध आय (प्रतिशत)	1.31	1.39
7	परिचालन लाभ (प्रतिशत) {(4+6)-5}	2.73	2.86
8	जोखिम लागत (प्रतिशत)	0.24	0.17
9	शुद्ध मार्जिन (प्रतिशत) {7-8}	2.50	2.69

20. मूल्य अन्तरण प्रणाली

शाखाओं की परिचालन लागत एवं लाभप्रदता की सही स्थिति के आकलन के उद्देश्य से बैंक ने मूल्य अन्तरण प्रणाली को अपनाया है। फलस्वरूप प्रधान कार्यालय, शाखाओं को उधार दी गई निधियों पर @7.50 प्रतिशत ब्याज वसूल करता है एवं शाखाओं से प्राप्त निधियों पर @7.00 प्रतिशत ब्याज का भुगतान करता है, जो कि दिनांक 02.11.2023 से प्रभावी है।

17. Income

The details of income earned from various sources are as under:

(₹ in Lac)

Sr. No.	Source of income	2022-23		2023-24	
		Income earned	% to Total Income	Income earned	% To Total Income
1	Interest on Advances	182931	67.21	212581	64.05
2	Interest on Investments	51685	18.99	72447	21.83
3	Misc. Income	37557	13.80	46889	14.13
	Total Income	272174	100.00	331917	100.00

18. Expenditure

The details of interest expenses on different liabilities, other expenditure and provisions made are as under:-

(₹ in Lac)

Sr. No.	Particulars of Expenditure and Provisions	2022-23		2023-24	
		Expenditure & Provisions	% to Total expenditure	Expenditure & Provisions	% To Total expenditure
1	Interest on Deposits	93773	43.39	122672	45.37
2	Interest on Borrowings/ Refinance	11764	5.44	25346	9.38
3	Operating Expenses	88243	40.83	87559	32.39
4	Provision made during the year	22349	10.34	34765	12.86
	Total Expenditure	216129	100.00	270342	100.00

19. Financial Ratios

Important ratios of the Bank are as under :

(₹ in Lac)

Sr.	Particulars	2022-23	2023-24
1	Average working funds (in lacs)	2860098	3362668
2	Financial Return (%)	8.20	8.48
3	Financial Cost (%)	3.69	4.40
4	Financial Margin (%)	4.51	4.07
5	Operating Cost (%)	3.09	2.61
6	Misc. Income (%)	1.31	1.39
7	Operating Profit {(4+6)-5} (%)	2.73	2.86
8	Risk Cost (%)	0.24	0.17
9	Net Margin (7 - 8) (%)	2.50	2.69

20. Transfer Price Mechanism

The Bank has adopted the Transfer Pricing Mechanism for arriving at the position of operational cost and profitability of the branches. Consequently Head Office charges interest @7.50% on the funds lent to branches and pays interest @7.00% on funds borrowed from branches w.e.f. 02.11.2023.



21. तकनीकी पहल

डिजिटल भुगतान को प्रोत्साहित करने व एवं बैंकिंग में स्वचालन को मजबूत करने के उद्देश्य से बैंक द्वारा निम्नलिखित पहल की गयी है –

- * बैंक द्वारा 61 एटीएम स्थापित किये गये हैं, जिनमें से 11 'मोबाइल एटीएम', वित्तीय साक्षरता वाहन में स्थापित है, जिसे 'मुद्रा रथ' के नाम से जाना जाता है।
- * ग्राहक सुविधा में बढ़ोतरी के उद्देश्य से खाते के बकाया शेष की जानकारी हेतु मिसकॉल सुविधा आरंभ की है।
- * ग्राहकों को डेबिट कार्ड के संभावित दुरुपयोग से बचाने के उपाय के रूप में, बैंक द्वारा समर्पित नंबर 8425865323 (एसएमएस के माध्यम से) और टोल फ्री नंबर 1800-22-9779 (फोन कॉल के माध्यम से) स्वयं डेबिट कार्ड को ब्लॉक करने की सुविधा प्रदान की जा रही है।
- * चालू वित्त वर्ष के दौरान अतिरिक्त सेवाओं और उन्नत सुविधाओं के साथ नई मोबाइल बैंकिंग एप्लिकेशन "बीआरकेजीबी क्विक" लॉन्च की गई।
- * बैंक द्वारा ग्राहकों को UPI सुविधा भी प्रदान की जा रही है, जिस पर दैनिक आधार पर औसतन 4.50 लाख से अधिक लेन देन हो रहे हैं।
- * बैंक द्वारा ग्राहकों को ई-केवाईसी, एनईएफटी व आरटीजीएस की सुविधा प्रदान की जा रही है।
- * ग्राहकों को खाते में लेनदेन के बारे में सूचित करने हेतु बैंक द्वारा आरबीआई दिशानिर्देशों के अनुरूप एसएमएस अलर्ट सुविधा प्रदान की जा रही है।
- * बैंक द्वारा बीसी चैनलों के माध्यम से आधार समर्थित भुगतान (ईपीएस) सेवाएं प्रदान की जा रही हैं, जिससे ग्राहक अपने द्वार पर सुविधानुसार बैंकिंग सुविधा का लाभ उठा सकते हैं।
- * बैंक खुदरा और कॉर्पोरेट दोनों ग्राहकों के लिए लेनदेन आधारित इंटरनेट बैंकिंग सुविधा प्रदान की जा रही है, जिसका नया वर्जन वर्तमान में रोल आउट किया गया है।
- * बैंक में समर्पित ई मेल सम्प्रेषण डोमेन उपलब्ध है।
- * भारत सरकार के डिजिटल भारत मिशन के अनुरूप वैकल्पिक वितरण चैनलों के हिस्से के रूप में RuPay डेबिट कार्ड, RuPay किसान कार्ड और POS और ई-कॉम के माध्यम से लेनदेन अच्छी तरह से स्थापित है।
- * डेबिट कार्ड ग्राहकों के लिए मोबाइल बैंकिंग/इंटरनेट बैंकिंग प्लेटफॉर्म के साथ-साथ बैंक एटीएम के माध्यम से अपने डेबिट कार्ड पिन को सेट/रीसेट करने के लिए ग्रीन पिन सुविधा लागू की गई है, जिससे प्रक्रिया सहज और किफायती हो गई है।
- * बैंक की सभी शाखाएं CTS समाशोधन सुविधा से जुड़ी हुई हैं।
- * शाखाओं की कनेक्टिविटी को मजबूत करने के लिए बैंक द्वारा दोहरी लिंक कनेक्टिविटी के माध्यम से लीज लाइन/रेडियो फ्रीक्वेंसी (आरएफ) और एमपीएलएस 4जी लिंक (बैकअप लिंक) को चालू किया है, जिससे अंततः शाखाएं ग्राहकों को त्वरित और निर्बाध तरीके से सेवाएं प्रदान करने में सक्षम होंगी।
- * निर्बाध और त्वरित संचालन सुनिश्चित करने तथा विभिन्न कार्यों को स्वचालित करने हेतु निम्नलिखित इन-हाउस विकसित सॉफ्टवेयर/पोर्टल शुरू किए गए हैं, जिसके परिणामस्वरूप प्रशासन

21. Technological Initiatives

To promote digital payments and strengthen automation, Bank has taken various initiatives as under-

- * Bank has 61 ATMs, out of which, 11 are Mobile ATM vans named as "Mudra Rath".
- * To enhance ease of banking, we have introduced missed call facility for customers to know account balance.
- * As a measure of safeguarding customers from potential misuse of debit card, Bank has deployed dedicated numbers 8425865323 (through SMS) and toll free number 1800-22-9779 (via phone call) to provide facility of blocking debit card on their own.
- * Mobile Banking Application "BRKGB Quick" with additional services and enhanced features is launched during current FY.
- * Bank is offering UPI services to customers with an average of 4.50 lakh plus transactions per day.
- * Bank is rendering E-KYC, NEFT and RTGS facilities successfully.
- * Bank is providing SMS alert facility in consonance with RBI guidelines to inform customers about transactions in their account.
- * Bank has implemented Aadhaar Enabled Payment (AEPS) services through BC channels this enable customers to avail banking facility at door steps and convenience.
- * Bank is providing transaction based internet banking facility for both Retail and Corporate customers. New version is rolled out currently.
- * Bank is having dedicated E-mail messaging domain for safe and swift communication.
- * RuPay Debit Cards, RuPay Kisan Cards and Transactions through POS and E-Com are well established as part of alternate delivery channels in line with Digital Bharat mission of Govt. Of India.
- * Green PIN facility has been implemented for debit card customers for setting/ resetting of their debit card PINs through mobile banking/Internet banking platforms as well as through Bank ATM, making the process seamless and cost effective
- * All branches of the Bank are covered under CTS clearing facility.
- * Bank has commissioned Lease Line/Radio Frequency (RF) and MPLS 4G Link (backup link) to fortify connectivity of branches through dual link connectivity, eventually enabling branches to cater customers in prompt and uninterrupted way.
- * Following in-house developed software / Portals have been rolled out to automate various functions ensuring seamless and quicker operations, resulting better staff



स्तर पर उच्च स्तर की निगरानी के साथ बेहतर कर्मचारी उत्पादकता प्राप्त होती है –

- o CREMON for PSR, MMR, QMR, Agri Loan Review
- o KAPS 2.0 for KCC file processing
- o ATLAS for Agriculture Term Loan
- o HLAPS for House Loan
- o PMS - Premises Management System
- o AMS – Audit Management System (RBIA and concurrent audit)
- o KCC and AHFKCC subvention
- o Region Ranking and Branch rating - Branch Excellence Rating & Development (BERD)
- o MSME (Up to Rs 2 Lakh and Rs 10 Lakh)
- o Car Loan
- o ELITES (Litigation tracking system)
- o URECON (UPI Reconciliation)
- o GLAPS (Gold Loan Automated Processing System)
- o BIS (Board Information System)
- o LMS (Learning Management System)
- o D'LTRACKS (DSA Lead Tracking)
- o E2E Digital Lending Platform (Personal Loan & MSME Loan(up to Rs 2 lakh))
- o Performance Review System – APAR Automation
- o HROMS including – Leave, Conveyance, Festival Advance, Annual PL encashment, Transfer Request, Asset Liabilities, T.E. Bill, Allowances and Reimbursement.

* बेहतर संचार हेतु बैंक द्वारा प्रधान कार्यालय और 12 क्षेत्रीय कार्यालयों में समर्पित दोहरी इंटरनेट लीज लाइन के साथ 30 हार्डवेयर आधारित CISCO WebEx वीडियो कॉन्फ्रेंसिंग (V.C.) सेटअप स्थापित किए गए हैं।

* प्रधान कार्यालय में फायरवॉल और एनएएस (नेटवर्क अटैच्ड स्टोरेज) स्थापित किए गए हैं ताकि यह सुनिश्चित किया जा सके कि किसी साइबर हमले या दुर्घटना/प्राकृतिक आपदा की स्थिति में डेटा से समझौता न हो या नुकसान ना हो।

* दिनांक 9 फरवरी 2024 को आईबीए द्वारा आयोजित समारोह में प्रौद्योगिकी क्षेत्र में सभी आरआरबी श्रेणियों में राष्ट्रीय स्तर के पुरस्कारों से सम्मानित किया है—

- o Best Technology Bank (Consecutively 9th Year)
- o Best Digital Engagement
- o Best Fintech & DPI Adoption
- o Best Technology Talent (Runner Up)
- o Best IT Risk Management(Special Mention)
- o Best AI & ML Bank(Special Mention)

* बैंक को IBEX India BFSI द्वारा सहकारी, SFB और RRB श्रेणी में प्रौद्योगिकी के सर्वोत्तम उपयोग के लिए सम्मानित किया गया है।

productivity with higher degree of monitoring at admin level

- o CREMON for PSR, MMR, QMR, Agri Loan Review
- o KAPS 2.0 for KCC file processing
- o ATLAS for Agriculture Term Loan
- o HLAPS for House Loan
- o PMS - Premises Management System
- o AMS–Audit Management System (RBIA and concurrent audit)
- o KCC and AHFKCC subvention
- o Region Ranking and Branch rating-Branch Excellence Rating & Development (BERD)
- o MSME (Up to Rs 2 Lakh and Rs 10 Lakh)
- o Car Loan
- o ELITES (Litigation tracking system)
- o URECON (UPI Reconciliation)
- o GLAPS (Gold Loan Automated Processing System)
- o BIS (Board Information System)
- o LMS (Learning Management System)
- o D'LTRACKS (DSA Lead Tracking)
- o E2E Digital Lending Platform (Personal Loan & MSME Loan(up to Rs 2 lakh))
- o Performance Review System – APAR Automation
- o HROMS including – Leave, Conveyance, Festival Advance, Annual PL encashment, Transfer Request, Asset Liabilities, T.E. Bill, Allowances and Reimbursement,

* For better communication down the line, Bank has established 30 hardware based CISCO WebEx Video Conferencing (V.C.) setup at Head Office and 12 Regional Offices with dedicated dual Internet Lease Line.

* Firewall and NAS (Network Attached Storage) have been installed at Head Office to ensure that data is not compromised or lost in case of any cyberattack or mishapening/ natural disaster.

* Bank has been awarded national level awards in all RRB Categories by IBA in technology segment on 9th February 2024.

- o Best Technology Bank (Consecutively 9th Year)
- o Best Digital Engagement
- o Best Fintech & DPI Adoption
- o Best Technology Talent (Runner Up)
- o Best IT Risk Management(Special Mention)
- o Best AI & ML Bank(Special Mention)

* Bank has also been awarded for Best Use of Technology in Cooperative, Small Finance Bank and RRB category by IBEX India BFSI.



22. अन्य पहल

(अ) स्वयं सहायता समूह :-

बैंक ने सूक्ष्म वित्त को बढ़ावा देने के प्रयासों के अन्तर्गत चालू वित्तीय वर्ष में 11497 स्वयं सहायता समूहों का गठन किया है। साथ ही बैंक ने 5905 स्वयं सहायता समूहों को ऋण सहबद्ध किया है।

स्वयं सहायता समूहों के गठन एवं ऋण सहबद्धता की प्रगति निम्नानुसार है: (राशि लाखों में)

स्वयं सहायता समूह गठन	स्वयं सहायता समूह ऋण सहबद्धता	
खाता	खाता	ऋण राशि
11497	5905	17569

(ब) किसान क्रेडिट कार्ड योजना

बैंक ने परिचालन क्षेत्र के किसानों को 55107 कृषि पशुपालन किसान क्रेडिट कार्ड (AHFKCC) सहित 113947 नए किसान क्रेडिट कार्ड जारी किए हैं।

नियमित पुनर्भुगतान करने वाले कृषकों को 3 प्रतिशत ब्याज अनुदान प्रोत्साहन के रूप में दिया जा रहा है तथा उक्त का दावा भारत सरकार से किया गया है। केसीसी धारकों को ₹ 50000/- तक व्यक्तिगत दुर्घटना बीमा सुरक्षा प्रदान की जा रही है। बीमा प्रीमियम की पूरी लागत बैंक द्वारा वहन की जा रही है।

(स) सी.पी.सी. व रिटेल लोन स्कीम

बैंक खुदरा, एमएसएमई अग्रिमों के अतिरिक्त कृषि क्षेत्र में विविधीकरण पर ध्यान देने के साथ क्रेडिट पोर्टफोलियो के विविधीकरण पर भी ध्यान केंद्रित कर रहा है। बड़े टिकट आकार के अग्रिम खातों के प्रसंस्करण के गुणात्मक पहलुओं में सुधार करने, टीएटी में कमी लाने और पहले से परिचालित 13 आरएलएफ का सहयोग करने हेतु प्रधान कार्यालय में सेंट्रल प्रोसेसिंग सेल (सीपीसी) की स्थापना की गई है।

स्थापना के प्रथम वर्ष में ही सीपीसी द्वारा ₹ 341 करोड़ के ऋण स्वीकृत किए गए हैं। इसके साथ ही सभी आरएलएफ द्वारा इस वित्तीय वर्ष में ₹ 1327 करोड़ के ऋण स्वीकृत किए हैं।

रियल टाइम ट्रेकिंग, लीड/एप्लिकेशन की निगरानी और प्रसंस्करण को सुचारु बनाने के लिए इन-हाउस विभिन्न पोर्टल एलट्रेक्स (लोन ट्रेकिंग सिस्टम), एचएलएपीएस (हाउस लोन के लिए), एमएसएमई पोर्टल (2.00 लाख और 10.00 लाख तक के लिए) और कार लोन पोर्टल (गैर-वेतनभोगी ग्राहकों के लिए) परिचालित किए गए हैं। इन उपायों ने प्रसंस्करण और दस्तावेजीकरण के मानकीकरण के माध्यम से अनुपालन में सुधार के साथ-साथ लागत और समय बचाने में मदद की है। प्रक्रिया को और अधिक सुव्यवस्थित करने के लिए हमने आरंभिक तौर पर दो योजनाओं व्यक्तिगत ऋण और एमएसएमई ऋण (2 लाख रुपये तक) के लिए एंड-टू-एंड (ई2ई) समाधान भी शुरू किया है, जिससे आवेदक अपनी सुविधानुसार कभी भी, कहीं भी आवेदन कर सकते हैं और इसका प्रसंस्करण भी ऑनलाइन है।

23. ब्याज दरें

जमाओं एवं अग्रिमों पर ब्याज दरों को, बाजार परिदृश्य एवं क्षेत्र में हमारी प्रतिद्वन्द्विता के अनुरूप तथा निवल ब्याज मार्जिन बनाये रखने हेतु सामयिक आधार पर युक्तिसंगत बनाया गया है।

22. Other Initiatives

A. Self Help Group Finance

Bank in its endeavor to promote Micro Finance, has formed 11497 SHGs during the fiscal. Further Bank has also Credit Linked 5905 fresh Self Help Groups.

Progress under SHG Formation & Credit Linkage is as under:

(₹ in Lac)

Fresh SHG Formed		Fresh SHG Credit Linkage	
Account		Account	Loan Amount
11497		5905	17569

B. Kisan Credit Card Scheme

Bank has issued 113947 fresh Kisan Credit Cards including 55107 AHFKCC to the farmers in our area of operation.

Farmers making regular repayment have been given 3% interest subvention as incentive and the same is claimed from the Government of India. Personal Accident Insurance coverage up to ₹ 50000/- is being provided to KCC holders and the full cost of insurance premium is borne by the Bank.

C. CPC/RLF

As Bank is focusing on diversification of Credit portfolio with attention on Retail, MSME advances as well as diversification within Agri Segment. To improve the qualitative aspects of processing of big ticket size advance accounts, reduction in TAT and to support already operational 13 Retail Loan Factories (RLF), Central Processing Cell (CPC) has been established at Head Office.

In the first year of establishment itself CPC has sanctioned loans amounting ₹ 341 Crore. In addition to this, combined sanction of Loan Factories is ₹ 1327 Crore in this FY.

To felicitate Real time tracking, monitoring of leads/applications & smooth processing various portals LTracks (Loan Tracking System), HLAPS (for House Loans), MSME Portal (for up to 2.00 Lakh & 10.00 Lakh) & Car Loan Portal (for Non-Salaried customers) have been developed in house. These tools have helped in saving cost and time along with improvement in compliance through standardization of processing and documentation. To further streamline the process we have also rolled out End-to End (E2E) solution initially for Personal Loans and MSME Loans (Rs up to 2 Lakh) enabling applicants to apply at their convenience anytime, anywhere and processing is also online.

23. Interest Rates

Interest Rates on Deposits and Advances have been rationalized periodically as per the market scenario and to be in line with our competitors in the area as also to maintain the Net Interest Margin. The rate of interest as on 31.03.2024 in



बैंक में दिनांक 31.03.2024 को लागू ब्याज दरें निम्नानुसार हैं –

- i. जमाओं पर ब्याज दरें
 - क. बचत बैंक जमा ब्याज दर दिनांक 05.10.2023 से प्रभावी –
 - (i) 1.00 करोड़ तक बकाया @ 2.75 प्रतिशत प्रति वर्ष
 - (ii) 1.00 करोड़ से अधिक बकाया @ 3.00 प्रतिशत प्रति वर्ष
 - ख. आवधिक जमाओं पर ब्याज दर दिनांक 30.12.2023 से प्रभावी –
 - (i) 3.00 प्रतिशत से 7.15 प्रतिशत के मध्य परिपक्वता अवधि अनुसार
 - (ii) वरिष्ठ नागरिकों को पाँच वर्ष के अवधि के लिए 0.50 प्रतिशत अतिरिक्त ब्याज दिया जा रहा है।
- ii. अग्रिमों पर ब्याज दर –
 - (i) 7.00 प्रतिशत से 15.75 प्रतिशत के मध्य ऋण के प्रकार व ऋणी के कार्य के अनुसार

अग्रिमों पर ब्याज दर बीपीएलआर से लिंक है, जो कि दिनांक 31.03.2024 को 13.50% थी।

the Bank are as under: -

(i) Interest rates on Deposits: -

- (a) Interest Rate on Saving Bank Deposit w.e.f. 05.10.2023 :-
 - (i) Up to Balance Rs.1.00 Crore @ 2.75% p.a.
 - (ii) Above Balance Rs.1.00 Crore @ 3.00% p.a.
- (b) Interest Rates on Term Deposits w.e.f 30.12.2023: -
 - (i) The ROI on Term Deposit is between @3.00% to 7.15% as per maturity period.
 - (ii) Additional Interest of 0.50% is being given to Senior Citizens.

(ii) Interest Rates on advances :-

- (i) The ROI on advances is between @7% to 15.75% as per type of advances and activity of Borrower.
- Rate of Interest on advances is linked with BPLR, which is 13.50% in the position of 31.03.2024.

24. गैर निधिगत एवं शुल्क आधारित व्यवसाय

वर्ष के दौरान बैंक में निम्न गैर निधिगत व्यवसाय एवं शुल्क आधारित गतिविधियाँ परिचालित रही हैं–

- अ. बैंक ने सामान्य बीमा योजना हेतु नेशनल इश्योरेंस कम्पनी लिमिटेड, फ्यूचर जनरली इश्योरेंस कम्पनी एवं इफको टोकियो जनरल इश्योरेंस कंपनी के साथ के साथ करार किया है।
- ब. बैंक का इण्डियाफर्स्ट लाइफ इश्योरेंस कम्पनी लि. के साथ जीवन बीमा (क्रेडिट जीवन बीमा सहित) हेतु करार है।
- स. बैंक ने स्वास्थ्य बीमा योजना हेतु केयर हैल्थ इश्योरेंस कम्पनी, नीवा-बुपा हेल्थ इश्योरेंस कम्पनी एवं स्टार हैल्थ इश्योरेंस कम्पनी के साथ करार किया है।
- द. बैंक ने बीओबी फाईनैशियल सोल्यूशंस लिमिटेड के साथ मिलकर को-ब्रांडेड क्रेडिट कार्ड "प्रगति" विपणन भी आरंभ किया।
- य. बैंक ने म्यूचुअल फंड व्यवसाय के लिए बड़ौदा बीएनपी पारिबास म्यूचुअल फंड के साथ भी करार किया है।
- र. पीएमएसबीवाई के लिए बैंक ने नेशनल इश्योरेंस कंपनी लिमिटेड और फ्यूचर जनरली इंडिया इश्योरेंस कंपनी लिमिटेड और पीएमजेबीवाई के लिए इंडिया फर्स्ट लाइफ इश्योरेंस कंपनी लिमिटेड के साथ करार किया है।
- ल. ग्राहकों को अतिरिक्त सुविधा के रूप में, बैंक की 200 शाखाओं में लॉकर सुविधा उपलब्ध करवाई गई है।
- व. बैंक, निष्पादन गारंटी जारी करने का व्यवसाय भी कर रहा है, जो बैंक की लाभप्रदता को बढ़ाने में सहायक सिद्ध हुआ है।

24. Non-Fund & Fee Based Business

Bank undertakes following Non-Fund business & Fee Based activities:

- (a) Bank is having Tie up with National Insurance Co. Ltd., Future Generali Insurance Co. & IFFCO-Tokio General Insurance Co. for General Insurance Business.
- (b) Bank is having Tie up with India First Life Insurance Co. Ltd. for Life Insurance (including credit life insurance) business.
- (c) Bank has Tie-up with Care Health Insurance Co., Niva-Bupa Health Insurance Co. & Star Health Insurance Co. for health insurance.
- (d) Bank has collaborated with BOB Card and introduced co-branded Credit Card "Pragati".
- (e) Bank has also collaborated with Baroda BNP Paribas Mutual Fund for Mutual Fund business.
- (f) Bank has Tie up with National Insurance Co. Ltd. and Future Generali India Insurance Co. Ltd. for PMSBY and India First Life Insurance Co. Ltd. for PMJJBY.
- (g) Bank has provided Locker facility in 200 branches, as a measure of additional service to our clients.
- (h) Bank is also undertaking the business of issuance of Bank Guarantee which has helped in augmenting Bank profitability.



25. मानव संसाधन विकास

मानव संसाधन हमारी संस्था की महत्वपूर्ण पूंजीगत आस्ति है। बैंक में 3625 प्रतिभाशाली स्टाफ सदस्य हैं, जिसमें से 2375 अधिकारी, 1090 कार्यालय सहायक एवं 160 कार्यालय परिचारक हैं।

हमारा ध्यान संगठन के दीर्घकालिक दृष्टिकोण और व्यक्तियों के करियर की प्रगति का ध्यान रखने के लिए प्रशिक्षण के माध्यम से दक्षताओं के विकास पर है। कर्मचारियों की क्षमता निर्माण के लिए बैंक का चित्तौड़गढ़ में अपना प्रशिक्षण केंद्र है।

स्टाफ को बर्ड (नाबार्ड) लखनऊ, सीएबी (आरबीआई) पुणे और बड़ौदा एपेक्स अकादमी (प्रायोजक बैंक) गांधीनगर जैसे बाहरी प्रशिक्षण संस्थानों में भी नामांकित किया गया है।

दिनांक 31.03.2024 को स्टाफ की श्रेणीवार स्थिति एवं वर्ष के दौरान प्रदत्त प्रशिक्षण का विवरण निम्नानुसार है—

क्र.सं.	श्रेणी	कुल स्टाफ	कुल में से अनु. जा./ज.जा.		वर्ष के दौरान प्रशिक्षण	कुल में से अनु. जा./ज.जा.	
			संख्या	(%)		संख्या	(%)
1	अधिकारी	2375	614	25.85	5072	1334	26.30
2	लिपिक वर्ग	1090	358	32.84	1555	506	32.54
3	अधीनस्थ स्टाफ	160	39	24.38	145	39	26.89
	योग	3625	1011	27.89	6772	1879	27.75

बैंक द्वारा वित्तीय वर्ष 2023-24 में पदोन्नति प्रक्रिया के माध्यम से विभिन्न संवर्गों में 358 कर्मचारियों को पदोन्नत किया गया है। यह कर्मचारी-अनुकूल संगठन के रूप में अपनी स्थिति को मजबूत करते हुए अपने संवर्गों के भीतर विकास को बढ़ावा देने की बैंक की प्रतिबद्धता को रेखांकित करता है।

सभी कर्मचारियों को वेतन भुगतान HORMS सॉफ्टवेयर के माध्यम से किया जाता है और टीडीएस प्रबंधन भी केंद्रीयकृत है। कार्य निष्पादन मूल्यांकन प्रबंधन प्रणाली-एपीएआर को भी इन-हाउस मॉड्यूल विकसित करके स्वचालित किया गया है। यह कर्मचारियों के तार्किक और पारदर्शी मूल्यांकन में सहायता करता है, जिससे लंबे समय में बेहतर प्रदर्शन प्राप्त होता है। आलोच्य अवधि में कर्मचारियों के लिए अवकाश मॉड्यूल, वाहन भत्ता, त्योहार अग्रिम, टी.ई.बिल प्रसंस्करण, ब्रीफकेस सुविधा, समाचार पत्र लागत प्रतिपूर्ति, चिकित्सा सहायता प्रतिपूर्ति आदि को भी HORMS में स्वचालित कर दिया गया है।

बैंक एससी/एसटी कर्मचारियों के सम्बन्ध में नियामकों द्वारा जारी सभी दिशानिर्देशों की पालना कर रहा है। बैंक ने सम्पर्क अधिकारी की नियुक्ति की है और एससी/एसटी कर्मचारियों का अद्यतित रोस्टर तैयार किया है।

26. वित्तीय समावेशन

बैंक को आईबीए द्वारा लगातार पाँचवें वर्ष "Best Digital Financial Inclusion Initiative amongst RRBs" पुरस्कार से सम्मानित किया गया है।

IBEX India द्वारा बैंक को "Excellence in Financial Inclusion" अवॉर्ड से सम्मानित किया गया है।

पीएफआरडीए (पेंशन फंड रेगुलेटरी एण्ड डेवलपमेंट ऑथोरिटी) द्वारा अटल पेंशन योजना के प्रचार हेतु वर्ष के दौरान आयोजित विभिन्न अभियानों में उत्कृष्ट प्रदर्शन के लिए बैंक को 12 नेशनल अवॉर्ड से सम्मानित किया गया।

25. Human Resources Development

At BRKGB we assign highest importance to our Human Resource. The Bank has a talented pool of 3625 employees consisting of 2375 officers, 1090 office assistants and 160 office attendants.

Our focus is on development of competencies through training to take care of organization's long term vision and the individuals' career progression. For capacity building of staff, Bank has its own training center at Chittorgarh.

The staff is also nominated to External Training Institutions like BIRD (NABARD) Lucknow, CAB (RBI) Pune and Baroda Apex Academy (Sponsor Bank) Gandhinagar.

The category wise staff position as on 31.03.2024 and trainings provided during the year are as under: -

Sr. No.	Category	Total Staff	Out of total SC/ST		Trainings during the year	Out of which SC/ST	
			No.	%		No.	%
1	Officer	2375	614	25.85	5072	1334	26.30
2	Office Assi.	1090	358	32.84	1555	506	32.54
3	Office Atten.	160	39	24.38	145	39	26.89
	Total	3625	1011	27.89	6772	1879	27.75

Bank has promoted 358 staff across different cadres through promotion exercise in F.Y. 2023-24. This underlines Bank's commitment to foster growth within its ranks, cementing its status as employee-friendly organization.

Salary payment to all staff is done through HROMS software and TDS management is also centralized. Performance Management System- APAR has also been automated by developing the module in-house. This supports in logical and transparent appraisal of staff leading to better performance in long run. Leave module, Conveyance Allowance, Festival Advance, T.E.Bill processing, Briefcase Facility, Newspaper cost reimbursement, Medical aid reimbursement, etc. to staff have also been automated in HROMS in the intervening period.

Bank is complying all guidelines issued by regulators in respect of SC/ST Employees. Bank has appointed liaison officer and maintained updated rosters for SC/ST employees.

26. Financial Inclusion/ PMJDY

Bank has been awarded, "Best Digital Financial Inclusion Initiative amongst RRBs" consecutively 5th year by IBA.

Bank has been awarded, "Excellence in Financial Inclusion" by IBEX INDIA.

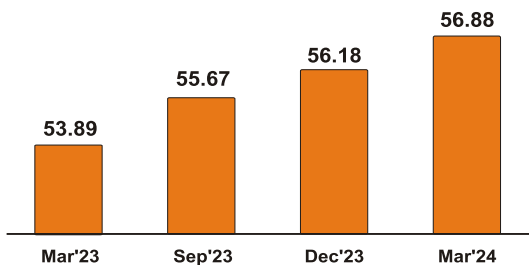
Bank has been felicitated with 12 National Awards by PFRDA (Pension Fund Regulatory and Development Authority) for various Atal Pension Yojana (APY) campaigns during 2023-24.



बैंक ने वित्तीय समावेशन को बढ़ावा देने के उद्देश्य से निम्नलिखित पहल की है —

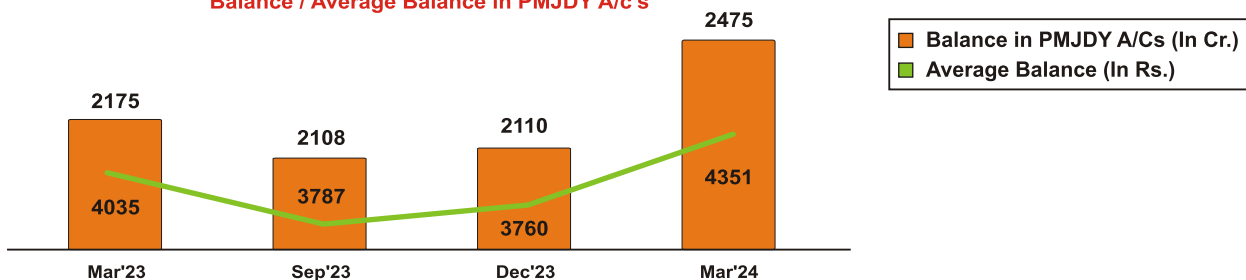
- * बैंक ने शाखाओं और बीसी पॉइंट के माध्यम से बैंकिंग संचालन के लिए डीएफएस और एसएलबीसी द्वारा आवंटित सभी गांवों/उप-सेवा क्षेत्रों को कवर किया है।
- * बैंक ने पीएमजेडीवाई के उद्देश्यों के अनुरूप किफायती कीमतों पर वित्तीय सेवाएं प्रदान करके अपने परिचालन क्षेत्र के सभी परिवारों को बैंकिंग नेटवर्क में शामिल किया है।
- * चालू वित्तीय वर्ष में पीएमजेडीवाई योजना के अंतर्गत 2.99 लाख खाते खोले गए एवं पीएमजेडीवाई योजना के प्रारम्भ से अभी तक कुल 56.88 लाख खाते खोले गए हैं। दिनांक 31.03.2024 को बैंक में बीएसबीडीए और पीएमजेडीवाई के कुल 71.29 लाख खाते हैं।

Total PMJDY Accounts (in Lacs)



- * PMJDY खातों में जमाओ का स्तर ₹ 2475 करोड़ और औसत जमा स्तर रु. 4351 प्रति खाता तक पहुंच गया है। इन खातों में से शून्य बैलेंस खातों का प्रतिशत गत वित्तीय वर्ष के 4.09% से गिरकर 4.05% पर पहुंच गया है। शून्य जमा शेष वाले खातों में फंडिंग करवाए जाने हेतु विशेष अभियान चलाए गए है।

Balance / Average Balance in PMJDY A/c's

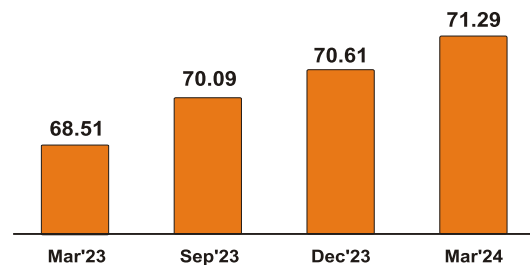


- * बैंक आवंटित सभी 1942 सब सर्विस एरिया (एसएसए) गांवों में बैंकिंग सुविधाएं प्रदान कर रहा है। हमने 448 एसएसए को शाखाओं के माध्यम से और शेष 1494 को बैंक मित्रों के माध्यम से कवर किया है। ई-मित्र और महिला एसएचजी सदस्यों की अतिरिक्त बैंक मित्र के रूप में नियुक्ति की जा रही है।
- * बैंक ने PMJDY के ऑपरेटिव खातों में 99.13% आधार सीडिंग और कुल ऑपरेटिव CASA खातों में 96.90% आधार सीडिंग के स्तर को प्राप्त कर लिया है।
- * बैंक द्वारा वर्ष के दौरान 7099 "चौपाल" (ग्राम स्तरीय सार्वजनिक बैठकें) आयोजित की हैं, जिससे आरबीआई के 'एक चौपाल प्रति माह प्रति ग्रामीण शाखा' के निर्देशों की पालना की गयी है। इन

The bank took the following initiatives towards promoting financial inclusion-

- * Bank has covered all Villages/Sub-Service Area allotted by DFS and SLBC for banking operation through Branches and BC points.
- * Bank has covered all households in its area of operation into the banking network by providing financial services at affordable prices in tune with the objectives of PMJDY.
- * We have opened 2.99 lac accounts under PMJDY this year, thereby making its total to 56.88 lac accounts since the launch of scheme and the outstanding financial inclusion (BSBDA and PMJDY) accounts as on 31.03.2024 are 71.29 lac.

Total Financial Inclusion Accounts (in Lacs)



- * Deposit in PMJDY accounts reached to ₹ 2475 Cr with ₹ 4351 average balance per PMJDY account. Zero balance accounts in PMJDY is also decreased to 4.05% of total PMJDY accounts compared to 4.09% of last financial year. Special drive was launched for funding in zero balance account.

- * Bank has provided banking facilities in all 1942 Sub Service Area (SSA) villages allotted to our Bank. We have covered 448 SSAs through branches and remaining 1494 through BC outlets. E-Mitras and women SHG members are being appointed as additional BCs.
- * Bank has achieved 99.13% level of Aadhar seeding in operative accounts of PMJDY and 96.90% Aadhar seeding in operative CASA accounts.
- * Bank has organized 7099 "Chaupals" (village level public meets) during the year thereby meeting RBI's prescription of 'One Chaupal per month per rural branch', including 3867 Chaupals and DFLAPs (Digital Financial Literacy



चौपालों में 3867 चौपाल डीएफएलएपी (डिजिटल वित्तीय साक्षरता जागरूकता कार्यक्रम) व 20 एफएलसी (वित्तीय साक्षरता केंद्र) द्वारा आयोजित चौपालें शामिल हैं।

- * आजादी का अमृत महोत्सव : राष्ट्र की आजादी के 75 वर्ष होने के उपलक्ष्य में माननीय प्रधानमंत्री के आह्वान पर आजादी का अमृत महोत्सव मनाया जा रहा है। नाबार्ड एवं डीएफएस से प्राप्त निर्देशों के अनुपालनार्थ वर्ष 2023-24 के दौरान वित्तीय साक्षरता सलाहकारों द्वारा "आउटरीच", "जनता से जुड़ना" एवं "शुक्रिया" थीम पर विशेष चौपालों का आयोजन किया गया है।
- * डीएफएस के निर्देशों के अनुपालन में बैंक द्वारा विशेष अभियान 3.0 के तहत शिविरों का आयोजन किया गया है। इसमें वित्तीय साक्षरता, सामाजिक सुरक्षा और प्रत्यक्ष लाभ हस्तांतरण के बारे में जागरूकता, डिजिटल भुगतान और जागरूकता, महिला सशक्तिकरण (एसएचजी/जेएलजी) विषय पर कार्यक्रम आयोजित किए गए।
- * वित्तीय साक्षरता सप्ताह के दौरान एफएलसी द्वारा विशेष वेबिनार/वित्तीय साक्षरता अभियान "Make a Right Start & Become Financially Smart" विषय पर स्कूलों/कॉलेजों में डिजिटल उपकरणों का उपयोग करके युवाओं को जागरूक किया गया है।
- * बैंक ने ग्रामीण और शहरी क्षेत्रों के सभी समुदायों तक पहुंचने के लिए शिविरों का भी आयोजन किया और विकसित भारत संकल्प यात्रा में भाग लिया।
- * नाबार्ड द्वारा समर्थित 11 मोबाइल एटीएम वैन, जिसका नाम 'मुद्रा रथ' है, के द्वारा वर्ष के दौरान वित्तीय जागरूकता फैलाने के साथ-साथ डिजिटल साक्षरता का कार्य किया गया है। प्रत्येक 'मुद्रा रथ' पर एटीएम भी है, जो ग्रामीण क्षेत्र में एटीएम के काम को प्रदर्शित करने में मदद करता है।
- * 11 में से 3 मुद्रा रथ विशेष रूप से ध्यान केंद्रित जिलों बारां, धौलपुर और करौली को आवंटित किए गए हैं।
- * नीति आयोग द्वारा बैंक सेवा क्षेत्र के तीन जिलों बारां, धौलपुर और करौली को TFIIP कार्यक्रम के तहत विशेष ध्यान केंद्रित जिलों के रूप में सम्पूर्ण वित्तीय समावेशित करने हेतु चयन किया गया है।
- * बैंक ने "करौली जिले के 100% डिजिटलीकरण" का लक्ष्य भी हासिल किया है। अजमेर और धौलपुर के पश्चात अगले चरण में राजस्थान के सभी जिलों को 100% डिजिटल बनाने के लिए चुना गया है।

Awareness Programs) organized by 20 FLCs (financial literacy centers).

- * Azadi Ka Amrit Mahotsav: Azadi Ka Amrit Mahotsav campaign was launched by Hon'ble Prime Minister towards celebrating the 75 years of India's independence. As per the instructions received from DFS and NABARD, special financial literacy programs were organized by FLCs under the campaign on different themes as "Outreach", "Janta se Judna" & "Shukriya" during the FY 2023-24.
- * In compliance to the instructions of DFS, camps are being organized by Bank under Special Campaign 3.0. Programs were organized on the theme of Financial Literacy, Awareness about Social Security and Direct Benefit Transfer, Digital payment and awareness, Women Empowerment (SHG/JLG).
- * Special webinars/Financial literacy campaigns were organized by FLCs and Rural Branches during Financial Literacy Week using digital tools at Schools/Colleges to aware youth with theme "Make a Right Start-Become Financially Smart".
- * Bank also organized camps and participated in Viksit Bharat Sankalp Yatra to reach out the all communities across Rural and Urban areas.
- * 11 Mobile ATM Vans (supported by NABARD), named 'Mudra Rath' covered villages during the year spreading Financial awareness as well as Digital Literacy. Each 'Mudra Rath' is equipped with ATM which also helps to demonstrate working of ATM in rural area.
- * Out of 11, 3 Mudra Rath are allotted to specially focused Districts Baran, Dholpur and Karauli.
- * TFIIP (Targeted Financial Inclusion Intervention Program) launched by NITI Aayog in District Baran, Dholpur and Karauli to cover all eligible adult with banking services through financial inclusion.
- * Bank also achieved target of "100% Digitalization of Karauli District". After Ajmer and Dholpur all districts of Rajasthan are further selected to make 100% digital on next step.

सामाजिक सुरक्षा योजनाओं के तहत बैंक की उपलब्धियां

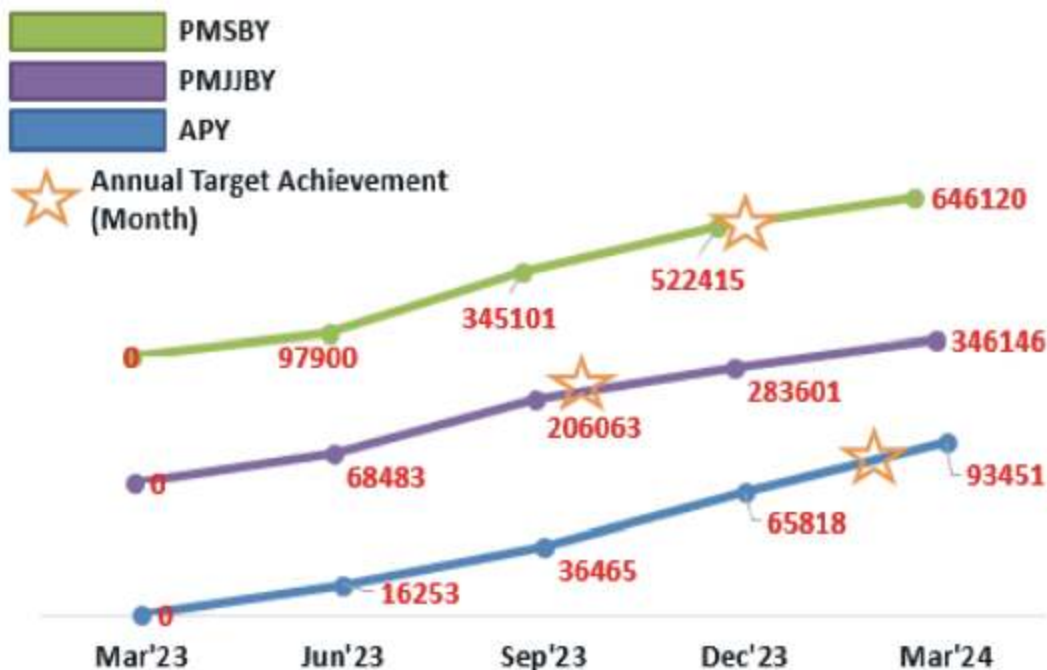
योजना	वर्ष 2023-24 के लक्ष्य	वर्ष 2023-24 के दौरान नांमाकन	उपलब्धि %	कुल नांमाकन
प्रधानमंत्री जीवन ज्योति बीमा योजना	204810	346146	169.00%	1016793
प्रधानमंत्री सुरक्षा बीमा योजना	542133	646120	119.20%	2982791
अटल पेन्शन योजना	87500	93451	106.80%	472289

Scheme	TARGET 2023-24	Enrollment during 2023-24	Achievement	Cumulative Enrollment
PMJJBY	204810	346146	169.00%	1016793
PMSBY	542133	646120	119.20%	2982791
APY	87500	93451	106.80%	472289



Quarterwise performance under SSS and Target Achievement

सामाजिक सुरक्षा योजनाओं के तहत त्रैमासिक प्रदर्शन व लक्ष्य उपलब्धि

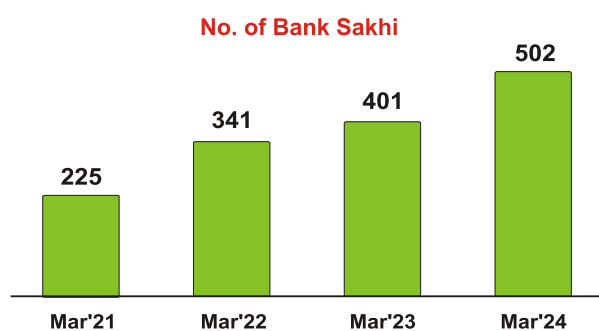
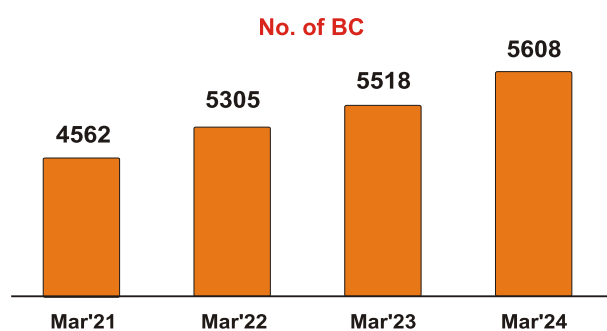


बीसी-नेटवर्क का सुदृढीकरण :-

- * बैंक के सेवा क्षेत्र में 5608 सक्रिय बीसी हैं, जिनमें 502 एसएचजी महिलाएं बैंक सखी के रूप में कार्यरत हैं, जिन्हें 16 कॉर्पोरेट सेवा प्रदाता (Vakrangi, FIA, CSC, Vision India, RISL, Achariya, Sarna, Magnot, Sahaj, Atyati, Integra, Oswal, Starfin, Mapra, CMS और SRPS) के माध्यम से परिनियोजित किया गया है। कुल 16 कॉर्पोरेट सेवा प्रदाता में से 4 का चयन गत वित्तीय वर्ष में किया गया है।
- * महिला सशक्तिकरण को बढ़ावा देने के उद्देश्य से "बैंक सखी के माध्यम से JLG निर्माण" मॉडल प्रारम्भ किया गया है।
- * IIBF सर्टिफिकेट के लिए बीसी को प्रेरित करने के लिए, नाबार्ड के सहयोग से बैंक द्वारा परीक्षा शुल्क के रूप में विशेष सहायता की प्रतिपूर्ति की जा रही है।

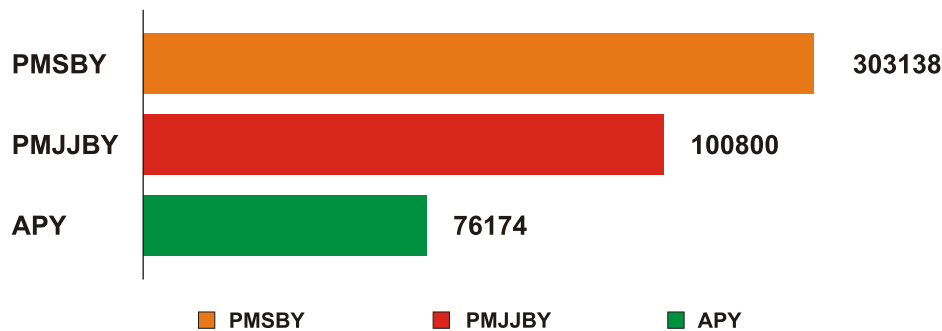
Strengthening of BC Network :-

- * Bank has 5608 BC's working in its service area including 502 SHG Women as Bank Sakhi deployed through 16 Corporate Service Providers (Vakrangi, FIA, CSC, Vision India, RISL, Achariya, Sarna, Magnot, Sahaj, Atyati, Integra, Oswal, Starfin, Mapra, CMS and SRPS). Out of 16, 4 corporate service providers are added with bank during last FY.
- * "JLG formation using Bank Sakhi" model is launched to empower women of society.
- * To motivate BC's for IIBF certification, special assistance as fees of examination reimbursed by bank with support of NABARD.

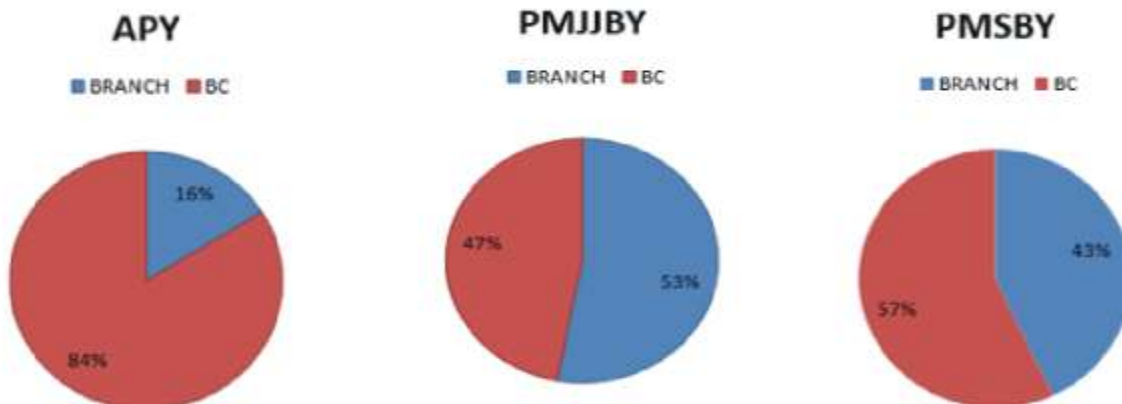




- * UIDAI द्वारा जारी निर्देशों की अनुपालना स्वरूप हमने बीसी पॉइंट्स पर FIR+FMR संचालित UID एवं VID आधारित एईपीएस लेनदेन की सुविधा शुरू की है। ई-केवाईसी प्रमाणीकरण आधारित मोबाइल सीडिंग और आधार सीडिंग सुविधा भी बीसी पॉइंट्स पर शुरू की गई। बैंक मित्र केन्द्रों पर एसएचजी खातों को संचालित करने के लिए हमने 'दोहरी प्रमाणीकरण' आधारित लेनदेन सुविधा शुरू की है। यूआईडी की डीबीटी आवक स्थिति की जांच करने के लिए आधार सीडिंग स्टेटस मॉड्यूल लॉन्च किया गया।
- * बीसी का ध्यान लेनदेन बैंकिंग से इतर व्यावसायिक बैंकिंग की ओर लाने के लिए, बीसी केंद्रों पर ऋण/क्रेडिट कार्ड लीड जनरेशन सुविधा भी शुरू की गई।
- * बैंक मित्रों के लिए विशेष ऋण योजना "OD against FD" व "Term Loan to BC for equipment purchase" परिचालित की गई।
- * बीसी प्रदर्शन की निगरानी और विश्लेषण करने के लिए, समीक्षा के रूप में मासिक रैंकिंग मॉड्यूल तैयार किया गया है।
- * सामाजिक सुरक्षा योजनाओं के तहत पात्र ग्राहक को पंजीकृत करने के लिए, बीसी केंद्रों पर तत्काल एसएसएस पंजीकरण सुविधा प्रदान की गई है। योग्य ग्राहकों को योजनाओं से जोड़ने हेतु प्रोत्साहित करने के लिए बैंक मित्र केन्द्रों पर POP-UP सुविधा भी प्रारम्भ की गई है। इन उपकरणों का उपयोग करके योजनाओं में जोड़े गए नए ग्राहकों की संख्या निम्नानुसार है –
- * Following guidelines of UIDAI we have launched FIR+FMR enabled UID and VID based AEPS transaction facility at BC points. E-KYC authentication based mobile seeding & Aadhar seeding status facility also launched at BC Points. To operate SHG accounts at BC point we have launched "Dual Authentication" based transaction facility. Aadhar seeding status module launched to check DBT inward status of UID.
- * To diversify BC attention from transaction banking to business banking, Loan/Credit Card Lead generation facility also launched at BC points.
- * Special loan products launched for BCs as "OD against FD", "Term Loan to BC for equipment purchase".
- * To monitor and analyze BC performance, Monthly ranking module designed as SAMIKSHA.
- * To register eligible customer under SSS, Instant SSS registration facility is provided at BC point. To further encourage BCs for SSS registration, POP-UP facility is also provided at BC points. By using these tools number of new customers added to the schemes are as under :



सामाजिक सुरक्षा योजना पंजीयन में बैंक मित्रों की भागीदारी निम्नानुसार है: * Share of BCs in overall SSS enrollment is as under :





- * बैंक मित्रों के लिए विशेष प्रोत्साहन योजनाएं शुरू की गई हैं, जो बैंक व्यवसाय एवं बैंक मित्रों को प्रोत्साहित करने में मदद करती हैं। यह योजना बैंक मित्र को नए ग्राहकों को बैंक के साथ जोड़ने और बचत के लिए प्रेरित करने के लिए प्रोत्साहित करती है। वित्तीय वर्ष 2023-24 में PMJDY खातों में शेष राशि ₹ 300 करोड़ की वृद्धि के साथ ₹ 2475 करोड़ तक पहुंच गयी।
- * जिला/क्षेत्रीय कार्यालय स्तर और प्रधान कार्यालय स्तर पर बैंक मित्र नेटवर्क को मजबूत करने के लिए विशेष बैठकों, सेमिनार और प्रशिक्षण का आयोजन किया गया।
- * वित्त वर्ष 2023-24 के दौरान, बैंक मित्रों को ₹ 23.25 करोड़ का कमीशन भुगतान किया गया, जो गत वर्ष ₹ 20.98 करोड़ था।
- * वित्त वर्ष 2023-24 के दौरान लगभग 8.05 करोड़ लेन-देन के साथ लगभग 2.99 लाख E-KYC खाते बैंक मित्रों द्वारा खोले गए।
- * अधिकांश ग्रामीण क्षेत्रों में अधिक प्रभावी और कुशल तरीके से डोर स्टेप बैंकिंग सेवाएं प्रदान करने के लिए बैंक द्वारा शाखाओं और बीसी को 1400 नई पीढ़ी के एंड्रॉइड आधारित माइक्रोएटीएम प्रदान किए हैं।

27. शाखा परिसर

शाखा परिसर को एक समान रूप से सुसज्जित किए जाने हेतु वित्तीय वर्ष 2023-24 में 71 शाखा परिसरों को नए परिसर में अंतरित या उनकी पुनःसंरचना की गई है। हमारे द्वारा समस्त शाखाओं में ग्राहकों एवं स्टाफ के लिए पीने के पानी एवं शौचालय की व्यवस्था सुलभ की गयी है, साथ ही शाखाओं की स्वच्छता पर भी विशेष ध्यान दिया गया है।

28. सौर ऊर्जा परियोजना

हमारी 269 शाखाएं कम्प्यूटर एवं कम्प्यूटर से जुड़े उपकरण चलाने हेतु सौर ऊर्जा का उपयोग कर रही हैं।

29. कैश वैन सुविधा

कर्मचारियों की सुरक्षा और धन के त्वरित प्रेषण के लिए बैंक द्वारा ओपेक्स मॉडल पर 18 कैश वैन सुविधा प्रदान की है।

30. सुरक्षा गार्ड सुविधा

हमारे द्वारा 64 संवेदनशील शाखाओं में ओपेक्स मॉडल पर सुरक्षा गार्ड तैनात किए गए हैं।

31. नाबार्ड व आंतरिक निरीक्षण

बैंक के प्रधान कार्यालय का निरीक्षण विभाग, शाखाओं द्वारा बैंक की नीतियों, पद्धतियों एवं कार्य प्रणालियों की अनुपालना सुनिश्चित करता है। आंतरिक नियन्त्रण के संदर्भ में, नाबार्ड, भारत सरकार, प्रायोजक बैंक एवं निदेशक मण्डल की ऑडिट कमेटी से प्राप्त दिशानिर्देश, परिचालन इकाइयों को प्रसारित किये गये। निरीक्षण विभाग इन निर्देशों की अनुपालना हेतु निगरानी करता है।

हमारे आन्तरिक निरीक्षण अधिकारियों द्वारा वर्ष के दौरान 655 शाखाओं का निरीक्षण किया गया। शाखा निरीक्षण अनवरत आधार पर किया जाता है।

गत तीन वर्षों के दौरान जोखिम श्रेणी के अनुसार 'रेटिंग' निम्नानुसार है :-

वर्ष	निम्न	मध्यम	उच्च
2021-22	644	23	7
2022-23	656	18	0
2023-24	642	9	4

- * Special incentive scheme launched for BCs that helped to increase not only incentive but also bank's business. Deposit mobilization scheme encourages BCs to add new customers with bank and motivate them for savings. During 2023-24 growth in balance of PMJDY accounts is ₹ 300 Cr, thereby reaching at the level of ₹2475 Cr.
- * Online Seminars, training sessions and BC/CSP meetings were organized at district and HO level to strengthen BC network.
- * During FY 2023-24, total BC commission Paid ₹ 23.25 Cr as against ₹ 20.98 Cr. in last year 2022-23.
- * During FY 2023-24 more than 8.05 Cr transactions were routed through FI gateway and 2.99 Lac e-KYC accounts were opened by BCs.
- * 1400 new generation Android Based micro ATMs have been launched by Bank for Branches and BCs to provide Door Step Banking services in rural most area with more effective and efficient way.

27. Branch Premises

During 2023-24 our 71 branches have been renovated/shifted in well-furnished premises with emphasis on maintaining a uniform look. Branch premises are clean and having facility of toilets and drinking water for customers and staff members.

28. Solar Energy Project

269 Branches are equipped with Solar Power to run Computers and Peripherals.

29. Cash Van Facility

For safety of staff and quick remittances of funds, we have deployed 18 Cash Vans Facility on opex model for Cash remittance.

30. Security Guard Facility :

We have deployed security guards in 64 sensitive branches on opex model.

31. NABARD & Internal Inspection

The Inspection Department Head Office ensures adherence to Systems, Policies and Procedures of the Bank. The guidelines received on various issues on internal control from NABARD, Govt. of India, Sponsor Bank, Board and Audit Committee of the Board are percolated to the operational units and the Department oversees the compliance.

During the year, 655 branches were audited by our Internal Auditors and branch audit was carried out on the "Ongoing" basis.

Ratings of branches according to Risk Categorization for last 3 years is as follows:

Year	LOW	MEDIUM	HIGH
2021-22	644	23	7
2022-23	656	18	0
2023-24	642	9	4



“परिचालनात्मक दक्षता संवर्धन” के लिए नाबार्ड के दिशानिर्देशानुसार निदेशक मण्डल की ऑडिट कमेटी का गठन किया गया है। वर्ष के दौरान कमेटी की सात बैठकें आयोजित की गयी।

आन्तरिक लेखा/निरीक्षण की गुणवत्ता एवं प्रभावशीलता बढ़ाने हेतु प्रबन्धकीय साधन के रूप में, ऑडिट कमेटी ऑफ एक्सीक्यूटिव व प्रधान कार्यालय स्तर पर ऑडिट कमेटी का गठन भी किया गया। वर्ष के दौरान मासिक व त्रैमासिक अंतराल पर इन कमेटी की नियमित बैठकें आयोजित की गयी।

32. सतर्कता प्रकोष्ठ

प्रधान कार्यालय के सतर्कता प्रकोष्ठ में दो मुख्य प्रबंधक व तीन प्रबंधक कार्यरत हैं। दोनों मुख्य प्रबंधक बैंक ऑफ बड़ौदा से प्रतिनियुक्ति पर हैं, जो बैंक में अनुशासनात्मक कार्यवाही और निवारक सतर्कता भाग को अलग-अलग संभालते हैं।

सतर्कता प्रकोष्ठ द्वारा सभी प्रकार के अनुशासनात्मक मामलों अर्थात् सतर्कता, गैर-सतर्कता (वित्तीय), गैर-सतर्कता (एचआर) को मामलों के प्रारंभिक चरण से तार्किक परिणति तक संभाला जाता है। धोखाधड़ी जोखिम प्रबंधन के बारे में कर्मचारियों के बीच जागरूकता पैदा करने के लिए बैंक ने इस वित्तीय वर्ष में ‘धोखाधड़ी जोखिम प्रबंधन नीति’ और ‘सतर्कता प्रशासन और अनुशासनात्मक कार्रवाई’ पुस्तिका परिचालित की है।

गबन की घटनाओं को न्यूनतम करने हेतु बैंक निवारक सतर्कता कार्यप्रणाली को बढ़ावा देता है। हर साल बैंक की चयनित शाखाओं का निवारक सतर्कता अंकेक्षण, बैंक के अंकेक्षण अधिकारियों एवं क्षेत्रीय कार्यालयों एवं प्रधान कार्यालय में पदस्थापित वरिष्ठ अधिकारियों द्वारा किया जा रहा है। स्टाफ में गबन, दुर्विनियोजन, व्यपहरण, डकैती, लूट, चोरी एवं संधमारी की घटनाओं के बारे में जागरूकता लाने व घटनाओं को न्यूनतम करने हेतु, निवारक सतर्कता विषय से सम्बन्धित परिपत्र समय-समय पर जारी किये जाते हैं।

निवारक सतर्कता, अन्वेषण तकनीक तथा विभागीय जाँच पर आधारित प्रशिक्षण तथा कार्यशालाएँ आयोजित की जाती हैं। स्टाफ व आमजन में धोखाधड़ी रोकने की घटनाओं के प्रति सचेतता लाने के लिए सतर्कता जागरूकता सप्ताह के दौरान विभिन्न कार्यक्रम आयोजित किये जाते हैं। सतर्कता प्रकोष्ठ सभी अधिकारियों की सम्पत्ति एवं देयताओं की विवरणी प्राप्ति तथा जाँच सुनिश्चित करता है।

बैंक ने अनुशासनात्मक मामलों के वर्गीकरण के लिए ‘आन्तरिक सलाहकार समिति’, ‘धोखाधड़ी जांच और धोखाधड़ी निगरानी समिति, तथा रु 20 लाख व उससे अधिक राशि के धोखाधड़ी मामलों की निगरानी और समीक्षा के लिए प्रधान कार्यालय स्तर पर ‘‘बोर्ड की विशेष समिति’’ का गठन किया है, जो निवारक सतर्कता प्रणालियों और प्रक्रियाओं की अनुपालना, धोखाधड़ी के मामलों की जांच, धोखाधड़ी के मामलों की रोकथाम और समीक्षा करती है। बैंक द्वारा गठित “सतर्कता समिति”, निलम्बन के मामलों, सतर्कता सम्बंधित प्राप्त शिकायतों के मामले में प्रगति व वस्तुस्थिति तथा निरीक्षण रिपोर्ट, जहाँ गम्भीर अनियमितताएँ पाई गई हैं व स्टाफ के विरुद्ध कार्रवाई अपेक्षित हो, की समीक्षा करती है। सतर्कता प्रकोष्ठ गबन सम्बन्धी विवरणी (FMS) का नाबार्ड को समय पर “ऑनलाइन” प्रस्तुत किया जाना सुनिश्चित करता है।

As per directives of NABARD, Bank has formed Audit Committee of the Board to improve the operational efficiency; 07 meetings of Audit Committee of Board were held during the year.

Bank has Audit Committee of Executive and Head Office Level Audit Committee (HOAC) in order to ensure and enhance the quality and effectiveness of Internal Audit/Inspection as a management tool. Meetings of such Committee were respectively held on monthly and quarterly intervals during the year.

32. Vigilance Cell

The Vigilance Cell has been working at the Head office comprising two Chief Manager and 3 Managers. Both Chief Managers are on deputation from Bank of Baroda, handling Disciplinary Proceedings and Preventive Vigilance part separately in the Bank.

All type of disciplinary cases i.e. Vigilance, Non-Vigilance (Financial), Non-Vigilance (HR) are handled by the Vigilance Cell from initial stage to logical end of the cases. To create awareness among staff about Fraud Risk Management in this FY Bank has formulated "Fraud Risk Management Policy" and "Vigilance Administration & Disciplinary Action" handbook.

Bank encourages Preventive vigilance practices to minimize the occurrence of frauds. Preventive vigilance audit of the branches is being carried out every year for all branches by vigilance department through senior officials posted at Regional offices/Head office of the Bank. Circulars have been issued from time to time on preventive vigilance for staff awareness and to minimize occurrence of incidents of frauds, misappropriation, embezzlement, dacoits, robberies, thefts and burglaries.

Training and workshops are conducted on preventive vigilance, Investigation Techniques & Departmental Inquiries. During vigilance awareness week, various activities are done to sensitize the staff/public to prevent frauds and malpractices. Vigilance Cell ensures receipt and scrutiny of Assets and Liabilities Return of all officers.

Bank has formed 'Internal Advisory Committee' for classification of the disciplinary cases and 'Fraud Investigation & Fraud Monitoring Committee', and 'Special Committee of the Board for monitoring and review of fraud cases of ₹ 20 lakh and above' at Head Office for compliance of systems and procedures, investigation of frauds cases, prevention and review of fraud cases. Bank has formed "Vigilance Committee" to review the suspension cases, progress & status of vigilance overtone complaints & Inspection reports where serious irregularities reported & requires staff side action. Vigilance Cell ensures online submission of Fraud Returns (FMS) to NABARD in time.



33. निदेशक मण्डल की बैठक

कैलेंडर वर्ष 2023 के दौरान निदेशक मण्डल की नौ बैठकों का आयोजन किया गया। निदेशक मण्डल द्वारा बैंक की कार्यकुशलता एवं कार्य निष्पादन में सुधार हेतु कार्यप्रणाली एवं प्रगति की समीक्षा की गई।

निदेशक मण्डल में निम्न परिवर्तन हुए –

1. श्री विकास अग्रवाल, उप महाप्रबंधक, आरबीआई, जयपुर ने श्री आलोक रंजन, सहायक महाप्रबंधक, आरबीआई, जयपुर के स्थान पर कार्यभार ग्रहण किया।
2. श्री आशुतोष सरदाना, उप महाप्रबंधक, नाबार्ड ने श्रीमती मंजु खुराना, उप महाप्रबंधक, नाबार्ड के स्थान पर कार्यभार ग्रहण किया।
3. श्री हर्षदकुमार टी सोलंकी, महाप्रबंधक, प्रायोजक बैंक ने श्री कमलेश कुमार चौधरी, महाप्रबंधक, प्रायोजक बैंक के स्थान पर कार्यभार ग्रहण किया।
4. श्री अश्विनी कुमार, महाप्रबंधक, प्रायोजक बैंक ने श्री एम एम बंसल, महाप्रबंधक, प्रायोजक बैंक के स्थान पर कार्यभार ग्रहण किया।
5. भारत सरकार द्वारा नामित निदेशको का एक पद रिक्त हैं।

निदेशक मण्डल, सभी निदेशकों से प्राप्त बहुमूल्य सुझावों के लिए प्रशंसा करता है, जिनके कारण बैंक विभिन्न मानदण्डों पर संतोषजनक प्रगति दर्ज करने में सफल हुआ।

अभिस्वीकृतियां

भारत सरकार, भारतीय रिजर्व बैंक, राष्ट्रीय बैंक, राज्य सरकार, विभिन्न जिला प्राधिकारियों और प्रायोजक बैंक, बैंक ऑफ बड़ौदा द्वारा बैंक के विकास हेतु दिए गये बहुमूल्य मार्गदर्शन, निरन्तर सहयोग हेतु निदेशक मण्डल, आभार प्रकट करता है।

निदेशक मण्डल ग्राहकों एवं सभी शुभचिन्तकों को उनके निरन्तर संरक्षण एवं सहयोग के लिए हार्दिक धन्यवाद देते हुए प्रसन्नता का अनुभव करता है।

बैंक का निदेशक मण्डल, प्रायोजक बैंक, बैंक ऑफ बड़ौदा के अध्यक्ष एवं प्रबन्धक निदेशक तथा अन्य वरिष्ठ कार्यपालकों को उनके अविचल मार्गदर्शन, असीमित समर्थन के लिए भी विशेष आभार व्यक्त करता है।

साथ ही निदेशक मण्डल बैंक के व्यवसाय एवं विकास के लिए हर स्तर पर सभी स्टाफ सदस्यों द्वारा की गई कड़ी मेहनत और समर्पित प्रयासों की भी सराहना करता है।

कृते एवं निदेशक मण्डल की ओर से

यादव एस ठाकुर
अध्यक्ष

32. Meetings of the Board of Directors

During the calendar year 2023, Nine Board meetings were held and the Board reviewed the working and the progress to further improve the efficiency and performance of the Bank.

Following changes took place in the Board:

- a. Shri Vikas Agrawal, DGM, RBI, Jaipur was appointed in place of Shri Alok Ranjan, AGM, RBI.
- b. Shri Ashutosh Sardana, DGM, NABARD was appointed in place of Smt. Manju Khurana, DGM, NABARD.
- c. Shri Harshadkumar T Solanki, GM, Sponsor Bank was appointed in place of Shri Kamlesh Kumar Choudhary, GM, Sponsor Bank
- d. Shri Ashwini Kumar, GM, Sponsor Bank was appointed in place of Shri M. M. Bansal, GM, Sponsor Bank
- e. One Non-Official nominee Director Post is lying vacant.

The Board places on record, its deep sense of appreciation for the valuable contribution and suggestions received from all the Directors under whose directions Bank could register satisfying performance under various parameters

33. Acknowledgements

The Board of Directors place on record deep sense of gratitude to the Government of India, Reserve Bank of India, NABARD, State Government, various District authorities and sponsor bank, Bank of Baroda for their valuable directions, continued co-operation and support for development of the Bank.

The Board of Directors feels pleasure in expressing sincere thanks to its customers and all well-wishers for their continued patronage and co-operation.

The Bank's Board also expresses special gratitude to Chairman, MD & CEO and other senior functionaries of Bank of Baroda for their unflinching guidance and unstinted support.

Further Board also records its appreciation for the hard work and dedicated efforts put-in by all the staff members at every level for business development of the Bank.

For and on behalf of Board of Directors

Yadav S Thakur
Chairman



D.R.Mohnot & Co.

Chartered Accountants

B-1, C-35A, "Nakshtra Pride", Lajpat Marg, C-Scheme, Jaipur (Raj.) 302001

Ph. No. : 0141-2379413, 2369885, 9314885575

Independent Auditor's Report

To,
The Members of,
Baroda Rajasthan Kshetriya Gramin Bank
Report on the Audit of Financial Statements

1. We have audited the Accompanying Financial Statements of Baroda Rajasthan Kshetriya Gramin Bank ("The Bank"), which comprise the Balance Sheet as at March 31st 2024, the Statement of Profit & Loss, the Cash Flow Statement, notes to the financial statements, including a summary of significant accounting policies and other explanatory information which includes returns for the year ended on that date of 37 (Thirty seven) branches audited by us and 578 (Five hundred and seventy eight) branches audited by branch auditors. The branches audited by us and those audited by other auditors have been selected by the bank in accordance with the guidelines issued to the bank by Reserve Bank of India, Ministry of Finance, government of India and NABARD. Also incorporated in the balance sheet, the statement of profit and loss and statement of cash flow, are the returns of 260 (Two hundred and Sixty) branches which have not been subjected to audit. These unaudited branches comprise for 17.49 % of advances, 21.43% of deposits, 13.12% of interest income, 16.86% of interest expense.
2. In our opinion and to the best of our information and according to the explanations given to us, the Financial Statements give the information required by the Banking Regulation Act, 1949 and NABARD guidelines in the manner so required for bank give a true and fair view in conformity with the accounting principles generally accepted in India of the state of affairs of the bank as at 31st March 2024, profit and its cash flow for the year ended on that date.
3. **Basis of Opinion**
We conducted our audit in accordance with the Standards on Auditing (SAs) issued by the Institute

of Chartered Accountants of India (ICAI). Our responsibilities under those SAs are further described in the Auditor's Responsibilities for the Audit of the Financial Statements section of our report. We are independent of the Company in accordance with the Code of Ethics issued by the Institute of Chartered Accountants of India together with the ethical requirements that are relevant to our audit of the financial statements under the provisions of the Act and the Rules thereunder, and we have fulfilled our other ethical responsibilities in accordance with these requirements and the Code of Ethics. We believe that the audit evidence we have obtained is sufficient and appropriate to provide a basis for our opinion on the financial statements.

4. **Emphasis of Matter**

- a) We draw attention to Note no. 11 of notes to accounts of financial statements, regarding KCC scheme, in some of the cases rollover of KCC accounts being done on the same day which the farmer repays the same amount and the farmer deposits cash and limit is disbursed on the same day by the bank. As stated in the said note the bank is in compliance with the NABARD guidelines. Our Opinion is not modified in respect of the above matter.

5. **"Information Other than the Financial Statements and Auditor's Report Thereon"**

The Bank's Board of Directors is responsible for the preparation of the other information. The other information comprises the information included in the Board's Report including Annexures to Board's Report but does not include the financial statements and our auditor's report thereon. Our opinion on the financial statements does not cover the other information and we do not express any form of assurance conclusion thereon. In connection with our audit of the financial statements, our responsibility is to read the other



information and, in doing so, consider whether the other information is materially inconsistent with the financial statements or our knowledge obtained during the course of our audit or otherwise appears to be materially misstated. If, based on the work we have performed, we conclude that there is a material misstatement of this other information; we are required to report that fact. We have nothing to report in this regard.

6. Responsibilities of the management and those charged with governance for the financial statements

The Bank's Board of Directors is responsible for preparation of these Financial Statements that give a true and fair view of the financial position, financial performance and Cash flows of the bank in accordance with the accounting principles generally accepted in India, including the accounting standards issued by ICAI, and provisions of Banking Regulations act, 1949 and circulars and guidelines issued by the Reserve Bank of India ('RBI') and NABARD from time to time.

This responsibility also includes maintenance of adequate accounting records in accordance with the provisions of the act for safeguarding of the assets of the bank and for preventing and detecting frauds and other irregularities; selection and application of appropriate accounting policies; making judgments and estimates that are reasonable and prudent; and design, implementation and maintenance of adequate internal controls, that were operating effectively for ensuring the accuracy and completeness of the accounting records, relevant to the preparation & presentation of the financial statements that give a true and fair view and are free from material misstatements, whether due to fraud or error.

In preparing the Financial Statements, management is responsible for assessing the ability of the bank to continue as Going Concern, disclosing, as applicable, matters related to going concern and using the going concern basis of accounting unless management either intends to liquidate the company or to cease operations, as has no realistic alternative but to do so.

The Board of Directors are also responsible for overseeing the bank's financial reporting process.

7. Auditor's Responsibilities for the Audit of the Financial Statements

Our Objective are to obtain reasonable assurance about whether the Financial Statements as a whole are free from Material Misstatements, whether due to fraud or error, and to issue an auditor's report that includes our opinion. Reasonable assurance is a high level of assurance, but is not a guarantee that an audit conducted in accordance with SA's will always detect a material Misstatements when it exists. Misstatements can arise from fraud or error and are considered material if, individually or in the aggregate, they could reasonably be expected to influence the economic decisions of users taken on the basis of these financial statements.

As part of an audit in accordance with SA's, we exercise professional judgment and maintain professional skepticism throughout the audit. We also:

- * Identify and assess the risks of material misstatements of the financial statements, whether due to fraud and error, design and perform audit procedures responsive to those risks and obtain audit evidence that is sufficient and appropriate to provide a basis for our opinion. The risk of not detecting a material misstatement resulting from fraud is higher than for one resulting from error, as fraud may involve collusion, forgery, intentional omissions, misrepresentation, or the override of internal controls.
- * Obtain and understanding of internal control relevant to the audit in order to design audit procedures that are appropriate in the circumstances but not for the purpose of expressing an opinion on whether the company has in place and adequate internal financial control systems over financial reporting and the operating effectiveness of such controls.
- * Evaluate the appropriateness of accounting policies used and the reasonableness of accounting estimates and related disclosures made by management.
- * Conclude on the appropriateness of the management use of going concern basis of accounting and, based on audit evidence obtained, whether a material uncertainty exists related to events or conditions that may cast



significant doubt on the company ability continue as a going concern. Our conclusions are based on the audit evidence obtained up to the date of our auditor's report. However, future events or condition may cause the company to cease to continue as a going concern.

- * Evaluate the overall presentation, structure and content of financial statements, including the disclosures, and whether the financial statements represent the underlying transactions and events in a manner that achieves fair presentation.

Materiality is the magnitude of misstatements in the financial statements that, individually or in aggregate, makes it probable that the economic decisions of a reasonably knowledgeable user of the financial statement may be influenced. We consider quantitative materiality and qualitative factors in (i) planning the scope of our audit work and evaluating the results of our work; and (ii) to evaluate the effect of any identified misstatements in the financial statements.

We communicate with those charged with governance regarding, among other matters the planned scope and timing of the audit and significant audit findings, including any significant deficiencies in internal control that we identify during our audit.

We also provide those charged with governance with a statement that we have complied with relevant ethical requirements regarding independence, and to communicate with them all relationships and other matters that may reasonably be thought to bear on our independence, and where applicable, related safeguards

8. Other Matters

- a) We did not audit the financial statements of 578 (Five Hundred and seventy eight) branches included in the financial statements of the bank whose financial statements reflect total advances of Rs. 17,771.77Crores as at March 31st 2024 and the total Deposits of Rs. 20,529.28Crores for the year ended on that date, as considered in the financial statements. The financial statements of these branches have been audited by the branch auditors whose reports have been furnished to us, and in our opinion in so far as it relates to the

amounts and disclosures included in respect of branches, is based on solely on the report of such branch auditors.

Report on Other Legal and Regulatory Requirements

- 9. The balance sheet and the profit and loss account have been drawn up in accordance with Section 29 of the Banking Regulation Act 1929.
- 10. Subject to the limitation of audit indicated in paragraph 6 to 8 we report that :
 - a) We have obtained and all the information and explanations which, to the best of knowledge and belief, were necessary for the purposes of our audit and have found them to be satisfactory;
 - b) The transactions of the bank, which have come to our notice, have been within the powers of the bank; and
 - c) The returns received from the branches of the bank have been found adequate for the purpose of our audit.
- 11. We further report that:
 - a) In our opinion, proper books of account as required by law have been kept by the bank so far as it appears from our examination of those books;
 - b) The balance sheet and Profit and loss account dealt with by this report are in agreement with the books of account;
 - c) The report on the accounts of the branch offices audited by branch auditors of the bank under section 29 of the banking regulation act, 1949 have been sent to us and have been properly dealt with by us in preparing this report; and
 - d) In our opinion, the balance sheet and the Profit and loss account comply with the applicable accounting standards, to the extent they are not inconsistent with the accounting policies prescribed by RBI and NABARD.

For D.R.Mohnot & Co.
Chartered Accountants
FRN 001388C

Place: Ajmer
Date: May 03, 2024

CA Saurabh Mohnot
Partner
M.No. 412971



प्रारूप-ए / Form "A"

बड़ौदा राजस्थान क्षेत्रीय ग्रामीण बैंक

Baroda Rajasthan Kshetriya Gramin Bank

31 मार्च 2024 का तुलन पत्र
Balance Sheet as on 31st March 2024

(000's अनंकित Omitted)

		अनुसूची क्र. Schedule No.	31.03.2024 को As on 31.03.2024	31.03.2023 को As on 31.03.2023
पूँजी और दायित्व	CAPITAL & LIABILITIES			
पूँजी	Capital	1	3093380	3093380
आरक्षितियां और अधिशेष	Reserve & Surplus	2	29492192	23334790
जमा राशियां	Deposits	3	289396255	255151833
उधार	Borrowings	4	41285265	42860618
अन्य देनदारियां तथा प्रावधान	Other Liabilities & Provisions	5	8153528	6079971
शेयर केपीटल डिपोजिट	Share Capital Deposit		0	0
योग	TOTAL		371420620	330520592
आस्तियां	ASSETS			
भारतीय रिजर्व बैंक में नकदी	Cash & balances with Reserve			
एवं अतिशेष	Bank of India	6	13129335	11664597
बैंको में अतिशेष और मांग तथा	Balances with Banks & money			
अल्प सूचना पर प्राप्य धन	at call and short notice	7	52839806	51132312
विनिधान	Investments	8	52622390	48291782
अग्रिम	Advances	9	241199629	208794055
स्थिर आस्तियां	Fixed Assets	10	409992	341895
अन्य आस्तियां	Other Assets	11	11219468	10295951
योग	TOTAL		371420620	330520592
समाश्रित दायित्व	Contingent Liabilities	12	1750400	1583799
संग्रहण के लिये बिल	Bills for Collection		6023	3455
महत्वपूर्ण लेखा नीतियां	Significant Accounting policies	17		
लेखों पर टिप्पणियां	Notes on Accounts	18		
उपर दर्शायी गयी अनुसूचियां तुलन -पत्र का ही एक भाग है				
वास्ते डी.आर. मोहनोत एण्ड क.	सी. पी. मंडावरिया	रमन कुमार सूद	वाई.एस. ठाकुर	
सनदी लेखाकार	निदेशक	निदेशक	अध्यक्ष	
FRN 001388C				
सौरभ मोहनोत	रुद्रा रेणु	आर.एल. जीनगर	वी.सी. जैन	
साझेदार	महाप्रबन्धक	महाप्रबन्धक	महाप्रबन्धक	
मेम्बरशिप नं. 412971				
स्थान : अजमेर	ललित कुमार	विजय भारती कपूर		
दिनांक : 03.05.2023	वरिष्ठ प्रबन्धक	मुख्य प्रबन्धक		



प्रारूप-बी / Form "B"

बड़ौदा राजस्थान क्षेत्रीय ग्रामीण बैंक
Baroda Rajasthan Kshetriya Gramin Bank
31.03.2024 को समाप्त अवधि का लाभ हानि खाता
Profit & Loss Account for the period ending 31.03.2024

(000's अनअंकित Omitted)

		अनुसूची क्र . Schedule No.	31.03.2024 को As on 31.03.2024	31.03.2023 को As on 31.03.2023
आय	INCOME			
अर्जित आय	Interest earned	13	28502779	23461630
अन्य आय	Other Income	14	4688876	3755747
योग	TOTAL		33191655	27217377
व्यय	EXPENDITURE			
व्यय किया गया व्याज	Interest Expended	15	14801858	10553746
परिचालन व्यय	Operating Expenses	16	8755890	8824274
अन्य उपबन्ध और आकस्मिक व्यय	Other Provisions & Contingencies		1218327	472018
आयकर प्रावधान	Provisions for Income Tax		2258178	1762851
योग	TOTAL		27034253	21612889
लाभ / हानि	PROFIT/LOSS			
वर्ष का शुद्ध लाभ	Net Profit for the year		6157402	5604488
अग्रणीत लाभ	Profit brought forward		16951130	12748218
योग	TOTAL		23108532	18352706
विनियोग	APPROPRIATIONS			
अन्तरण -	Transfer to -			
कानूनी आरक्षितियों को	Statutory Reserves		1539359	1401576
अन्य आरक्षितियों को	Other Reserves		41216	0
सरकार/प्रस्तावित लाभांशों को	Govt./Proposed Dividend			
अतिशेष जो आगे तुलन-पत्र में ले जाया गया	Balance Carried over to Balance Sheet		21527957	16951130
योग	TOTAL		23108532	18352706
महत्वपूर्ण लेखा नीतियां	Significant Accounting Policies	17		
लेखों पर टिप्पणियां	Notes on Accounts	18		

The Schedules referred to above form an integral part of the Profit & Loss Account

For D.R.Mohnot & Co.
Chartered Accountants
FRN 001388C

C.P. Mandawariya
Director

Raman K. Sood
Director

Y.S. Thakur
Chairman

Saurabh Mohnoat
Partner

Membership No. 412971

Rudra Renu
Director

Ashutosh Sardana
Director

Vikas Agarwal
Director

M. K. Goyal
General Manager

R.L. Jeengar
General Manager

V. C. Jain
General Manager

स्थान : अजमेर
दिनांक : 22.04.2024

Lalit Kumar
Sr. Manager

Vijay Bharti Kapoor
Chief Manager



अनुसूची-1 पूंजी / SCHEDULE-1- CAPITAL

(000's अनअंकित Omitted)

		31.03.2024 को As on 31.03.2024	31.03.2023 को As on 31.03.2023
I	राष्ट्रीय बैंकों के लिये पूँजी(केन्द्रीय सरकार के पूर्ण स्वामित्व में)	FOR NATIONALISED BANK Capital (Fully owned by Central Government)	-- --
II	भारत के बाहर निगमित बैंकों के लिए	FOR BANKS INCORPORATED OUTSIDE INDIA	-- --
	योग	TOTAL	-- --
III	अन्य बैंकों के लिये प्राधिकृत पूंजी (10/- रु. प्रति शेयर वाले 30,93,37,980 शेयर)	FOR OTHER BANKS Authorised Capital (30,93,37,980 Shares of Rs.10/-each)	20000000 3093380
	पुरोधृत पूंजी (10/- रु. प्रति शेयर वाले 30,93,37,980 शेयर)	Issued Capital (30,93,37,980 Shares of Rs.10/-each)	3093380 3093380
	प्रतिश्रुत पूंजी (10/- रु. प्रति शेयर वाले 30,93,37,980 शेयर)	Subscribed Capital (30,93,37,980 Shares of Rs.10/-each)	3093380 3093380
	आहूत पूंजी (10/- रु. प्रति शेयर वाले 30,93,37,980 शेयर)	Called-up Capital (30,93,37,980 Shares of Rs.10/-each)	3093380 3093380
	घटाईये : आहूत असमादत राशियां	LESS : Calls unpaid	-- --
	जोड़िये : समप्रहत शेयर	Add : Forfeited Shares	-- --

अनुसूची-2 आरक्षितियां और अधिशेष / SCHEDULE-2 RESERVES & SURPLUS

(000's अनअंकित Omitted)

		31.03.2024 को As on 31.03.2024	31.03.2023 को As on 31.03.2023
I	कानूनी आरक्षितियां	Statutory Reserves	5784219 4382643
a.	Additions during the year	1539359	1401576
b.	Deduction during the year	0	0
c.	Closing Balance :	7323578	5784219
II	पूँजी आरक्षितियां	Capital Reserves	0 0
a.	Additions during the year	308	0
b.	Deduction during the year	0	0
c.	Closing Balance :	308	0
III	शेयर प्रीमियम	Share Premium	0 0
a.	Additions during the year	0	0
b.	Deduction during the year	0	0
c.	Closing Balance :		
IV	राजस्व और अन्य आरक्षितियां	Revenue & Other Reserves	530949 530949
a.	Additions during the year	0	0
b.	Deduction during the year	0	0
c.	Closing Balance :	530949	530949
V	उत्तर चढाव आरक्षित निधि खाता	Investment Fluctuation Reserves	68492 68492
a.	Additions during the year	40908	0
b.	Deduction during the year	0	0
c.	Closing Balance :	109400	68492
VI	लाभ-हानि का अतिशेष	Balance in Profit and Loss A/c	21527957 16951130
	योग	TOTAL	29492192 23334790



अनुसूची-3 निक्षेप / SCHEDULE-3- DEPOSITS

(000's अनअंकित Omitted)

		31.03.2024 को As on 31.03.2024	31.03.2023 को As on 31.03.2023
I	मांग निक्षेप		
	क. बैंको से	281599	96233
	ख. अन्य से	5314989	5654410
II	बचत बैंक निक्षेप	142168881	125369465
III	कालिक निक्षेप		
	क. बैंको से	3268604	2826113
	ख. अन्य से	138362182	121205612
	योग	289396255	255151833
I	भारत में स्थित शाखाओं में जमा	289396255	55151833
II	भारत के बाहर स्थित शाखाओं में जमा	--	--

अनुसूची-4- उधार / SCHEDULE-4 - BORROWINGS

(000's अनअंकित Omitted)

		31.03.2024 को As on 31.03.2024	31.03.2023 को As on 31.03.2023
I	भारत में उधार		
i	भारतीय रिजर्व बैंक	--	--
ii	अन्य बैंक	1525219	2654201
iii	अन्य संस्थान और अभिकरण	39760046	40206417
II	भारत के बाहर से उधार	--	--
	योग (I+II)	41285265	42860618
	उपर I और II में सम्मिलित		
	प्रतिभूत उधार	1525219	2654201

अनुसूची-5- अन्य दायित्व और उपबन्ध / SCHEDULE-5 OTHER LIABILITIES AND PROVISIONS

(000's अनअंकित Omitted)

		31.03.2024 को As on 31.03.2024	31.03.2023 को As on 31.03.2023
I	सदेय बिल	521551	514336
II	अन्तर कार्यालय समायोजन (शुद्ध)	0	0
II	प्रोद्भूत ब्याज	729673	656287
III	अन्य (प्रावधानों सहित)	6902304	2798531
	योग	8153528	3969154



अनुसूची-6 भारतीय रिजर्व बैंक में नकदी और अतिशेष

SCHEDULE-6- CASH AND BALANCES WITH RESERVE BANK OF INDIA

(000's अनअंकित Omitted)

		31.03.2024 को As on 31.03.2024	31.03.2023 को As on 31.03.2023	
I	हाथ नगदी	Cash in Hand	592506	584502
II	भारतीय रिजर्व बैंक में चालू खातों में अतिशेष	Balances with Reserve Bank of India in Current Account	12536829	11080095
		India in Other Account		
योग	TOTAL		13129335	11664597

अनुसूची-7 बैंक में अतिशेष और मांग पर तथा अल्प सूचना पर प्राप्त धन

SCHEDULE-7- BALANCES WITH BANKS & MONEY AT CALL & SHORT NOTICE

(000's अनअंकित Omitted)

		31.03.2024 को As on 31.03.2024	31.03.2023 को As on 31.03.2023	
I	भारत में	IN INDIA		
i	बैंको में अतिशेष	Balances with Banks		
	(क) चालू खातों में	In Current Accounts	2750455	316914
	(ख) अन्य जमा खातों में	In Other Deposit Accounts	50089351	50815398
ii	मांग पर और अल्प सूचना पर प्राप्य धन	Money at call and short notice		
	(क) बैंको के पास	With Banks	--	--
	(ख) अन्य संस्थाओं में	With Other Institutions	--	--
	योग	TOTAL	52839806	51132321
II	भारत के बाहर	OUTSIDE INDIA		

अनुसूची-8 विनिधान / SCHEDULE-8- INVESTMENTS

(000's अनअंकित Omitted)

		31.03.2024 को As on 31.03.2024	31.03.2023 को As on 31.03.2023
I	भारत में विनिधान	Investments in India in	
i	सरकारी प्रतिभूतियां	Government Securities	5251942448105918
ii	अन्य अनुमोदित प्रतिभूतियां	Other approved securities	00
iii	शेयर	Shares	472472
iv	डिबेन्चर और बंधपत्र	Debentures & Bonds	00
v	समनुषंगी और/अथवा सह उद्यम	Subsidiaries and/or joint ventures	-- --
vi	अन्य (म्यूचुअल फण्ड)	Others (Mutual Fund)	102494185392
	योग	TOTAL	5262239048291782
II	भारत के बाहर विनिधान	Investment outside India	-- --


अनुसूची-9 अग्रिम/ SCHEDULE-9- ADVANCES

(000's अनंकित Omitted)

		31.03.2024 को As on 31.03.2024	31.03.2023 को As on 31.03.2023
A i) कृय किये गये, मिती काटे पर भुगतान किये गये विनिमय पत्र	Bills purchased and discounted	0	2528
ii) रोकड उधार, ओवर ड्राफ्ट और मांग पर प्रति संदेय उधार	Cash - Credits, Overdrafts and loans repayable on demand	204080402	179380751
iii) आवधि उधार	Term Loans	37119227	29410776
योग	TOTAL	241199629	208794055
B i) मूर्त आस्तियों द्वारा प्रतिभूत	Secured by tangible assets	209904564	184540349
ii) बैंक / सरकारी प्रत्याभूतियों द्वारा संरक्षित	Covered by Bank/Govt. Guarantees		
iii) अप्रतिभूत	Unsecured	31295065	24253706
योग	TOTAL	241199629	208794055
C I भारत में अग्रिम	Advances in India		
i) पूर्विकता सेक्टर	Priority Sectors	214723424	185130784
ii) पब्लिक सेक्टर	Public Sector		
iii) बैंक	Banks		
iv) अन्य	Others	26476205	23663271
II भारत के बाहर अग्रिम	Advances outside India		
योग	TOTAL	241199629	208794055

अनुसूची-10 स्थिर आस्तियाँ/ SCHEDULE-10 FIXED ASSETS

(000's अनंकित Omitted)

		31.03.2024 को As on 31.03.2024	31.03.2023 को As on 31.03.2023
I परिसर	Premises		
1 अप्रैल की लागत पर	At cost as on 1st April	51026	51026
वर्ष के दौरान जोड़ / समायोजन	additions and adjustment during the year	0	0
		51026	51026
II अन्य स्थिर आस्तियाँ (फर्निचर और फिक्चर सहित)	Other Fixed Assets (Including furniture and fixtures)		
1 अप्रैल की लागत पर	At cost as on 1st April	1332703	1206972
वर्ष के दौरान परिवर्धन	Additions during the year	211472	231276
वर्ष के दौरान कटौतियां	Deductions during the year	37986	105545
अद्यतन अवक्षयण	Depreciation to date	1147223	1041834
योग	TOTAL	409992	341895



अनुसूची-11 अन्य आस्तियां/ SCHEDULE-11 OTHER ASSETS

(000's अनअंकित Omitted)

		31.03.2024 को As on 31.03.2024	31.03.2023 को As on 31.03.2023
I	अन्तर कार्यालय समायोजन (शुद्ध) Inter-Office adjustment (Net)	37349	133385
II	प्रोद्भुत ब्याज Interest accrued	2519183	2340301
III	अग्रिम रूप से संदत्त कर/स्रोत पर काटा गया कर Tax paid in advance / Tax deducted at source	2563996	0
IV	लेखन सामग्री और स्टाम्प Stationery & stamps	12744	12182
V	दावों की सन्तुष्टि में प्राप्त की गयी गैर बैंककारी आस्तियां Non-banking assets acquired in satisfaction of claims	--	--
VI	अन्य Others	6086196	5699266
	योग TOTAL	11219468	10295951

अनुसूची-12 समाश्रित दायित्व/ SCHEDULE-12 CONTINGENT LIABILITIES

(000's अनअंकित Omitted)

		31.03.2024 को As on 31.03.2024	31.03.2023 को As on 31.03.2023
I	बैंक के विरुद्ध दावे जिन्हें ऋण के रूप में स्वीकार नहीं किया गया Claims against the bank not acknowledged as debts	--	--
II	भागतः संदत्त विनिधानों के लिये दायित्व Liability for partly paid investments		
III	विद्यमान अग्रिम विनिमय संविदाओं बाबत दायित्व Liability on account of outstanding forward exchange contracts		
IV	संघटकों की ओर से दी गयी प्रतिभूतियां Guarantee given on behalf of constituents		
	भारत में In India		
	भारत के बाहर Outside India		
V	प्रतिग्रहण, पृष्ठांकन और अन्य बाध्यताएं Acceptances, endorsement and other obligations	421055	431906
VI	अन्य मदें, जिनके लिये बैंक समाश्रित रूप से उत्तरदायी है Other items for which the bank is contingently liable	347200	350521
VII	जमाकर्ता शिक्षा एवं जागरूकता निधि DEAF	982145	801372
	योग TOTAL	1750400	1583799



अनुसूची-13 अर्जित ब्याज/ SCHEDULE-13 INTEREST EARNED

(000's अनअंकित Omitted)

			31.03.2024 को As on 31.03.2024	31.03.2023 को As on 31.03.2023
I	अग्रिमों/विनिमय पत्रों पर ब्याज/मिती काटा	Interest on advances/bills	21258067	18293114
II	विनिधानों पर आय	Income on Investments	3610852	3610747
III	अंतर बैंक निधियों पर ब्याज	Interest on Inter bank funds	363360	1557769
IV	अन्य	Others		
	योग	TOTAL	28502779	23461630

अनुसूची-14 अन्य आय/ SCHEDULE-14 OTHER INCOME

(000's अनअंकित Omitted)

		31.03.2024 को As on 31.03.2024	31.03.2023 को As on 31.03.2023	
I	कमीशन, विनिमय और दलाली	Commission, Exchange and Brokerage	820424	2549603
II	विनिधानों के विक्रय पर लाभ	Profit on Sale of Investments	52806	1300
	घटाइये:विनिधानों के विक्रय पर हानि	Less: Loss on Sale of Investments	0	0
III	विनिधानों के पुनर्मूल्यांकन पर लाभ	Profit on revaluation of Investments	--	--
	घटाइये : विनिधानों के पुनर्मूल्यांकन पर हानि	Less : Loss on revaluation of investments	--	--
IV	भूमि, भवनों और अन्य आस्तियों के विक्रय पर लाभ	Profit on sale of land buildings and others assets	--	--
	घटाइये : भूमि, भवनों और अन्य आस्तियों के विक्रय पर हानि	Less : Loss on sale of land, buildings and other assets	350	3422
			(161)	(83)
V	विनिमय संव्यवहारों पर लाभ	Profit on exchange transactions	--	--
	घटाइये : विनिमय संव्यवहारों पर हानि	Less: Loss on exchange transactions	--	--
VI	विदेश/भारत में स्थापित समनुषंगियों/कम्पनियों और/अथवा सह उद्यमों से लाभांशों आदि के रूप में अर्जित आय	Income earned by way of dividends etc. from subsidiaries/ companies and /or joint ventures abroad / in India	--	--
VII	प्रकीर्ण आय	Miscellaneous Income*	3815457	1201505
	योग	TOTAL	4688876	3755913



अनुसूची- 15 व्यय किया गया ब्याज/ SCHEDULE-15 INTEREST EXPENDED

(000's अनअंकित Omitted)

		31.03.2024 को As on 31.03.2024	31.03.2023 को As on 31.03.2023
I	निक्षेपों पर ब्याज Interest on Deposits	12267220	9377318
II	अन्तर बैंक उधारों पर ब्याज Interest on inter bank borrowings	2534638	1176428
III	अन्य Others	--	--
	योग TOTAL	14801858	10553746

अनुसूची-16 परिचालन व्यय/ SCHEDULE-16 OPERATING EXPENSES

(000's अनअंकित Omitted)

		31.03.2024 को As on 31.03.2024	31.03.2023 को As on 31.03.2023
I	कर्मचारियों को भुगतान और उनके लिए व्यवस्था Payments to and provisions for employees	6458614	6944325
II	भाटक, कर और रोशनी Rent, taxes and Lighiting	242918	224310
III	मुद्रण और लेखन सामग्री Printing and Stationary	27165	41782
IV	विज्ञापन और प्रचार Advertisement and publicity	2583	3697
V	बैंक की सम्पत्ति पर अवक्षयण Depreciation on Bank's property	114193	107552
VI	निदेशकों की फीस, भत्ते और व्यय Director's fees, allowances and expenses	0	0
VII	अंकेक्षकों की फीस और व्यय Auditor's fees and expenses	25362	24570
VIII	विधि प्रभार Law charges	8453	5869
IX	डाक महसूल, तार और टेलीफोन आदि Postages, Telegrams, Telephones etc.	15757	15070
X	मरम्मत और अनुरक्षण Repairs and maintenance	212711	185738
XI	बीमा Insurance	398522	345387
XII	अन्य व्यय Other Expenditure	1249612	925974
	योग TOTAL	8755890	8824274



CASH FLOW STATEMENT ANNEXED TO THE BALANCE SHEET FOR YEAR ENDED 31.03.2024

(Amount in '000')

	31.03.2024	31.03.2023
A CASH FLOW FORM OPERATING ACTIVITIES		
(I) NET PROFIT AFTER TAX	6,157,402.00	5,604,488.00
ADJUSTMENT FOR		
ADD PROVISION FOR TAX (NET OF DEFERRED TAX)	2,258,178.00	1,762,851.00
INVESTMENT FLUCTUATION RESERVE	-	-
PROFIT BEFORE TAXES (i)	8,415,580.00	7,367,339.00
DEPRECIATION ON FIXED ASSETS	114,193.00	107,552.00
AMORTISATION ON CBS	-	-
PROVISION FOR NPA's & BAD DEBT WRITE OFF	579,088.00	698,237.00
PROVISION ON STANDERD ASSETS	591,469.00	(326,714.00)
OTHER PROVISIONS (NET)	5,316,262.00	1,508,066.00
PROFIT ON SALE OF ASSETS	-	-
(ii)	6,601,012.00	1,987,141.00
SUB TOTAL	15,016,592.00	9,354,480.00
(III) ADJUSTMENT FOR	-	-
DECREASE/INCREASE IN INVESTMENT	(4,330,608.00)	(959,391.00)
DECREASE/INCREASE IN ADVANCES	(32,984,662.00)	(28,503,291.00)
DECREASE/INCREASE IN OTHER ASSETS	(923,517.00)	(513,059.00)
DECREASE/INCREASE IN DEPOSITS	34,244,422.00	27,590,731.00
DECREASE/INCREASE IN BORROWINGS	(1,575,351.00)	28,579,683.00
DECREASE/INCREASE IN OTHER LIABILITIES & PROVISIONS	(6,092,352.00)	(2,367,168.00)
TAX PAID (Net REFUND)	-	(811,099.00)
(iii)	(11,662,068.00)	23,016,406.00
NET CASH FROM OPERATING ACTIVIES (A)	3,354,524.00	32,370,886.00
(B) CASH FLOW FROM INVESTING ACTIVITIES		
PURCHASE OF FIXED ASSETS (NET OF SALES)	(182,292.00)	(141,250.00)
PROFIT ON SALE OF ASSETS	-	-
NET CASH USED IN INVESTING ACTIVITIES (B)	(182,292.00)	(141,250.00)
(C) NET CASH FROM FINANCING ACTIVITIES (C)		
(D) NET CHANGE IN CASH & CASH EQUIVALENTS (A+B+C)	3,172,232.00	32,229,636.00
CASH & CASH EQUIVALENTS AT THE BEGINNING OF THE YEAR	62,796,909.00	30,567,273.00
CASH & CASH EQUIVALENTS AT THE END OF THE YEAR	65,969,141.00	62,796,909.00



अनुसूची-17

Schedule - 17

**31 मार्च 2024 को समाप्त वर्ष के लिए
मुख्य लेखांकन नीतियां**

**SIGNIFICANT ACCOUNTING POLICIES
for the year ended March 2024**

1. तैयारी का आधार

जब तक कि अन्यथा नहीं कहा गया हो वित्तीय विवरण ऐतिहासिक लागत सम्मेलन के तहत तैयार किये गये हैं। वे भारत में आम तौर पर स्वीकृत लेखा सिद्धांत(जीएएपी) के अनुरूप होते हैं, जिसमें भारत में बैंकिंग उद्योग में प्रचलित प्रथाओं, सांविधिक प्रावधान, नियामक/भारतीय रिजर्व बैंक के दिशानिर्देश व भारतीय सनदी लेखाकार संस्थान द्वारा जारी लेखा मानक/मार्गदर्शन टिप्पणी शामिल हैं।

2. अनुमानों का प्रयोग

आवश्यक अनुमान एवं मान्यता के आधार पर आस्तियों व देयताओं (समाश्रित देयता सहित) की राशि एवं आय-व्यय का वित्तीय विवरण बनाना होता है। प्रबंधन को विश्वास है कि इन वित्तीय विवरण को तैयार करने में प्रयोग में लाये गए अनुमान विवेक सम्मत एवं समुचित हैं। भविष्य के परिणाम इन अनुमानों से भिन्न हो सकते हैं। जब तक कि अन्यथा नहीं लिया गया हो, लेखांकन अनुमानों में कोई भी संशोधन वर्तमान और भविष्य की अवधि में संभावित रूप से मान्यता प्राप्त है।

3. विनियोग

बैंक निपटान तिथि के आधार पर निवेश की लेखांकन की एक समान पद्धति का अनुसरण कर रहा है। बैंक के निवेशों का वर्गीकरण और मूल्यांकन भारतीय रिजर्व बैंक के परिपत्र डी.बी. आर.नं.बीपी.बी.सी.6/21.04.141/2015-16 दिनांक 01.07.2015 के अनुसार किया जाता है। निवेशों को तुलनपत्र में दर्शाने के लिए तीन श्रेणियों (नामत: - परिपक्वता तक धारित, विक्रय के लिए उपलब्ध एवं लेनदेन हेतु धारित) में वर्गीकृत किया गया है।

वर्गीकरण :-

- परिपक्वता तक धारित - निवेश जो परिपक्वता तक रखने के उद्देश्य से प्राप्त किये गये हैं।
 - लेनदेन हेतु धारित - निवेश जो लेन-देन के उद्देश्य से प्राप्त किये गये हैं। प्रतिभूतियां जिनको मुख्य रूप से खरीद के तिथि से 90 दिनों के भीतर पुनः विक्रय के लिए रखा जाता है, उन्हें एचएफटी श्रेणी में वर्गीकृत किया जाता है।
 - विक्रय के लिए उपलब्ध - ऐसे निवेश जो उपरोक्त 'अ' व 'ब' के अन्तर्गत नहीं आते हैं तथा जो न तो लेनदेन प्रयोजनार्थ एवं न ही परिपक्वता तक रखने के उद्देश्य से प्राप्त किये गये हैं। तुलनपत्र में दर्शाने के उद्देश्य से निवेश को ए) सरकारी प्रतिभूति ब) अन्य अनुमोदित प्रतिभूति स) अंश द)बॉण्ड्स व डिबेन्चर इ) सहायक एवं संयुक्त उद्यम फ) अन्य।
- भारतीय रिजर्व बैंक के निर्देशानुसार प्रतिभूतियों में निवेशों को तुलन पत्र की तिथि में पूंजीकरण राशि को घटाते हुए दर्शाया गया है।
 - विनियोगो पर आय की गणना/प्रावधान लागू ब्याज दरों पर वास्तविक प्राप्त ब्याज/अर्जित ब्याज के अनुसार की गई है।

1. Basis of Preparation :

The Financial statements have been prepared under the historical cost convention unless otherwise stated. They confirm to Generally Accepted Accounting Principles (GAAP) in India, which comprises statutory provisions, regulatory/ Reserve Bank of India (RBI) guidelines, Accounting Standards/ guidance notes issued by the Institute of Chartered Accountants of India (ICAI) and the practices prevalent in the banking industry in India.

2. Use of Estimates

The preparation of financial statements requires the management to make estimates and assumptions considered in reported amount of assets and liabilities (including contingent liabilities) as on date of the financial statements and the reported income and expenses for the reporting period. Management believes that the estimates used in the preparation of the financial statements are prudent and reasonable. Actual results could differ from these estimates. Any revision to the accounting estimates is recognised prospectively in the current and future periods unless otherwise stated.

3. Investments:

- The bank is following uniform methodology of accounting of investments on settlement date basis. Classification and valuation of banks investment are carried out in accordance with RBI circular DBR. No. BP. BC.6/21.04.141/2015-16 dated July 1, 2015. Investments are classified in three categories viz. Held to Maturity, Available for Sale & Held for Trading and are disclosed in the Balance Sheet.

Classifications:-

- "Held to Maturity" comprising investments acquired with the intention to hold them till maturity.
- "Held for Trading" comprising investments acquired with the intention to trade. Securities that are held principally for resale within 90 days from the date of purchase are classified under HFT category
- "Available for Sale" comprising investments not covered by (a) and (b) above i.e. those which are acquired neither for trading purposes nor for being held till maturity.

For the purpose of disclose in BS , investment are classified as a) govt security, b) other approved security c) shares d) bonds & deb, e) subsidiary and JV, f) others.

- Investments in securities are shown net of amortization of Premium as on date of Balance Sheet as per RBI guidelines.
- The income on investments has been computed/ provided for on the basis of actual interest earned/ accrued at the applicable rate of interest.



4. नाबार्ड एवं भारतीय रिजर्व बैंक के निर्देशानुसार प्रतिभूतियों में विनियोगों पर प्रीमियम राशि को अवशिष्ट परिपक्वता अवधि में पूंजीकृत किया गया है।
5. परिपक्वता तक धारित श्रेणी की एसएलआर प्रतिभूतियों को बाजार दर पर मूल्यांकित नहीं किया गया है एवं इन्हें जब तक अंकित मूल्य से अधिक नहीं हैं, अधिग्रहण मूल्य पर दर्शाया गया है एवं अंकित मूल्य से अधिक होने पर प्रीमियम को अवशिष्ट परिपक्वता अवधि में पूंजीकृत किया गया है। “परिपक्वता तक धारित” विनियोग निर्धारित सीमा से अधिक नहीं है। भारतीय रिजर्व बैंक ने परिपक्वता पर धारित श्रेणी बैंकों द्वारा बनाये गये निवेश पोर्ट फोलियो में से परिपक्वता तक धारित श्रेणी की एसएलआर प्रतिभूतियों की सीमा शुद्ध मांग एवं आवधिक देयताओं से क्रमिक रूप से 30.06.24 तक 22 प्रतिशत, 30.09.24 तक 21 प्रतिशत, 31.12.24 तक 20 प्रतिशत एवं 31.03.25 तक 19.50 प्रतिशत से अधिक नहीं होनी चाहिये।
6. निवेश जो कि “विक्रय के लिए उपलब्ध” श्रेणी में वर्गीकृत है उसे बाजार मूल्य पर मूल्यांकित किया गया है। मूल्यह्रास या मूल्य संवर्धन को समेकित कर यदि मूल्यह्रास है तो इसका प्रावधान किया गया है किन्तु शुद्ध मूल्य संवर्धन को छोड़ दिया गया है।
7. AFS/HFT विनियोगों के विक्रय से प्राप्त लाभ हानि को लाभ हानि खाता में दर्शाया गया है।
8. परिपक्वता तक धारित श्रेणी की एसएलआर प्रतिभूतियों के अतिरिक्त सभी नॉन एसएलआर प्रतिभूतियों को स्क्रिपवार बाजार दर पर मूल्यांकित किया गया है। निवेश की सभी छः श्रेणियों के लिए प्रत्येक श्रेणी का मूल्य, मूल्यह्रास या मूल्य संवर्धन को समेकित किया है, यदि किसी श्रेणी में मूल्यह्रास राशि है तो इसका प्रावधान किया गया है किन्तु शुद्ध मूल्य संवर्धन को छोड़ दिया गया है।

क्र. सं.	अग्रिमों की श्रेणी	आधार
1	उत्पादक आस्तियां	खाते जो गैर निष्पादक आस्तियां नहीं है।
2	अनुत्पादक आस्तियां	01.04.2023 से 31.03.2024 के बीच की गैर निष्पादक आस्तियां
3	संदिग्ध 1	01.04.2022 से 31.03.2023 के बीच की गैर निष्पादक आस्तियां
4	संदिग्ध 2	01.04.2021 से 31.03.2022 के बीच की गैर निष्पादक आस्तियां
5	संदिग्ध 3	31.03.2021 या उससे पहले की गैर निष्पादक आस्तियां
6	हानिगत आस्तियां	आस्तियां जो हानिगत श्रेणी में वर्गीकृत हैं एवं जिनमें ऋण आस्तियों का मूल्य बकाया ऋण की तुलना में शुन्य या 10 प्रतिशत से कम है।

9. बैंक द्वारा विनियोगों के लेखांकन के लिए निपटान तिथि को लेखांकन की एक समान पद्धति की प्रक्रिया अपनाई गई है।

4. अग्रिम

अग्रिमों को उत्पादक, अनुत्पादक, संदिग्ध एवं ह्यासित आस्तियों के रूप में वर्गीकृत किया गया है तथा इन आस्तियों पर राष्ट्रीय कृषि और ग्रामीण विकास बैंक के नवीनतम परिपत्र क्रमांक RPCD.CO.RRB.NO.BC. 105/03.05.34/2004-05 दिनांक 17.06. 2005 में निर्धारित विवेकपूर्ण लेखा नियमों के अनुसार प्रावधान किया गया है।

- (iv) As per NABARD and RBI guidelines premium on investments have been amortised, over the period remaining to maturity.
- (v) Investments classified under Held to Maturity category in SLR category is not marked to market basis and is carried at acquisition cost unless it is more than the face value, in which case the premium is amortised over the period remaining to maturity. The investments included under 'Held to Maturity' does not exceed the prescribed limit. RBI has reduced the ceiling on SLR securities under the HTM category (the category of investment portfolio maintained by banks with intention to hold securities up to maturity) as a percentage of their deposits should not exceed - 22 per cent as on June 30, 2024; 21 per cent as on September 30, 2024; 20 per cent as on December 31, 2024; and 19.50 percent as on March 31, 2025.
- (vi) Investments classified under AFS category are marked mark to market. Depreciation /appreciation are aggregated, net depreciation, if any is provided for, but net appreciation is ignored.
- (vii) Profit and loss on sale of Investment in AFS/HFT category is recognized in Profit and Loss account.
- (viii) Other than SLR Securities in HTM category, all Non SLR investments are marked to Market scrip wise. Depreciation /appreciation for each of six classifications are aggregated, net depreciation, if any, for each classification is provided for, but net appreciation is ignored.
- (ix) The Bank is following uniform methodology of accounting for investments on settlement date basis.

4. Advances :

Sr. No.	Category of Advances	Basis
1.	Standard Assets	Accounts which is not NPA
2.	Sub-Standard Assets	NPA during 01.04.2023 to 31.03.2024
3.	D I	NPA during 01.04.2022 to 31.03.2023
4.	D II	NPA during 01.04.2021 to 31.03.2022
5.	D III	NPA as on 31.03.2021 or before
6.	Loss Assets	Classified as loss assets and in which assets value of loan is nil or less than 10% of outstanding loan amount.

Advances are classified as Standard, Sub standard, Doubtful and Loss assets and Provisions for losses are made on these assets, as per the Prudential Norms fixed by NABARD norms as under latest circular No. RPCD.CO.RRB.No.BC.105/03.05.34/2004-05 dated 17th June 2005.

(i) Standard Assets:-

- (i) Agriculture & SME - 0.25%
- (ii) Commercial Real Estate - 1.00%



I. उत्पादक आस्तियां		(iii) Others	- 0.40%
I. कृषि एवं एस.एम.ई.	- 0.25%	(ii) Sub Standard Assets :	- 10.00% (On secured portion)
II. व्यवसायिक स्थावर सम्पदा	- 1.00%		+
III. अन्य	- 0.40%		- 20.00% (On unsecured portion)
II. अवमानक आस्तियां		(iii) Doubtful Assets :-	
	- रक्षित भाग का 10.00%	(i) D-I	- 20% of secured portion
	+		+
	- अरक्षित भाग का 20.00%	(ii) D-II	- 100% of unsecured portion
III. संदिग्ध आस्तियां			- 30% of secured portion
i. डी-1	- रक्षित भाग का 20.00%		+
	+	(iii) D-III	- 100% of unsecured portion
	- अरक्षित भाग का 100.00%		- 100% of secured & unsecured portion
ii. डी-2	- रक्षित भाग का 30.00%	(iv) Loss Assets	- 100%
	+		
	- अरक्षित भाग का 100.00%		

रूढ़िवादी दृष्टिकोण अपनाते हुए बैंक ने संदिग्ध श्रेणी I एवं II के खातों पर 100 प्रतिशत एवं अवमानक श्रेणी के खातों पर 30 प्रतिशत अतिरिक्त प्रावधान किया है। बैंक द्वारा प्राथमिक क्षेत्र की मानक आस्तियों SMA categories पर 10% अतिरिक्त प्रावधान किया गया है।

ब) अग्रिमों को ऋणों पर वांछित प्रावधान ब्याज उचंत्, Suitfiled विविध जमा में प्राप्त राशियों को घटाकर शुद्ध दर्शाया गया है।

स) उत्पादक ऋणों पर बनाया गया प्रावधान तुलन पत्र की अनुसूची 5 'अन्य दायित्व और प्रावधान' मद में दर्शाया गया है।

द) बैंक द्वारा प्रदान किये गये ऋण एवं अग्रिमों के विरुद्ध प्रतिभूतियों की उपलब्धता एवं मूल्यांकन का सत्यापन, प्रबन्धन द्वारा किया गया है, जिसे अंकेक्षकों द्वारा विश्वसनीय पाया गया है।

इ) अवमानक खातों के मामलों में वसूल नहीं की गई ब्याज राशि को आय नहीं माना गया है। यदि वास्तविक वसूल नहीं हुई है, तो इसे आय निर्धारण एवं आस्ति वर्गीकरण मानदण्डों के अनुसार संबंधित ऋण खाते में जमा करते हुए विपरीत प्रविष्टि पारित की गई है।

फ) नाबार्ड के निर्देशानुसार कृषकों को वित्त वर्ष 2021-22 एवं 2023-23 के दौरान रु. 3 लाख तक के फसली ऋण 7 प्रतिशत ब्याज दर पर दिए गए हैं। 2 प्रतिशत व 1.5 प्रतिशत ब्याज अनुदान राशि नाबार्ड से सबवेंशन के रूप में दावा योग्य है। इसके आलावा समय पर केसीसी ऋण का भुगतान करने वाले कृषकों को 3 प्रतिशत ब्याज राहत प्रदान की गई है, एवं यह राशि भारत सरकार से प्राप्त ब्याज सहायता के रूप में दर्शायी गई है, जो नाबार्ड से दावा योग्य है। नाबार्ड से प्राप्य सबवेंशन, किसानों को उत्पादन व पोस्ट हारवेस्ट (फसल उपरान्त) प्रयोजनार्थ खातों के बकाया पर नाबार्ड परिपत्र संख्या Cir. No. 203/Refinance-69/2023 दिनांक 08.09.2023 के अनुसार देय है।

Taking conservative approach the Bank has made additional provision of 30% on Substandard assets along with 100 % on Doubtful Category I & II loan accounts.

Additional provision on standard assets priority sector SMA categories, wherein Bank have created provision of 10%.

(B) Advances are net of specific loan loss provisions, interest suspense, amount received and held in suit filed Sundry Deposits and Claim Received.

(C) Provision made for standard assets is shown under the head "OTHERS (including provisions)" in Schedule -5 "OTHER LIABILITIES AND PROVISIONS" of the Balance Sheet.

(D) Verification of existence and valuation of securities against the loans and advances made to borrowers has been done by the Management and relied upon by Auditors.

(E) In case of Sub-standard accounts, unrecovered interest is not treated as income, if not recovered actually and the same is reversed by crediting in the respective loan accounts as per Income Recognition and Assets Classification Norms.

(F) In accordance with instructions of NABARD crop loans up to ₹ 3 Lakh provided to farmers in financial year 2021-22 and 2022-23 @ 7% P.A, Respectively interest subvention @ 2% and @ 1.50% is claimable by bank from NABARD. Further 3% relief amount provided to the farmers who have timely repaid their KCC loans and the same is shown in balance sheet as subvention receivable from G.O.I. Subvention is payable on outstanding amount of KCC account as per NABARD Cir. No.203/ Refinance-69/2022 dated 08th September 2022.



5. व्युत्पन्न

रिजर्व बैंक और नाबार्ड के दिशानिर्देशानुसार बैंक किसी भी व्युत्पन्न अनुबंध में प्रवेश नहीं करता।

6. स्थायी सम्पत्तियों एवं मूल्यह्रास

स्थायी सम्पत्तियों (कम्प्यूटर और एटीएम के अतिरिक्त) पर मूल्यह्रास कम्पनी अधिनियम, 2013 के अनुरूप घटती हुई पद्धति से लगाया गया है। कम्प्यूटर एवं एटीएम पर क्रमशः 33.33 प्रतिशत और 20.00 प्रतिशत सरल रेखीय पद्धति से मूल्यह्रास की गणना की गई है।

अतिरिक्त मूल्यह्रास खरीद/उपयोग किये जाने की दिनांक से आनुपातिक रूप से किया जाता है।

7. आय निर्धारण

अ. निम्न मदों, जिनमें आय निर्धारण, नकद आधार पर किया गया है, को छोड़कर सामान्यतया, आय व्यय का लेखा उपचय आधार पर किया गया है:-

- गैर निष्पादक आस्तियों पर आय
- लॉकर किराया
- गारन्टियों पर कमीशन
- आयकर रिफण्ड पर ब्याज
- बट्टाकृत एवं खरीदे गये बिलों पर ब्याज
- बीमा प्रीमियम एवं दावे
- कमीशन (बीमा कमीशन सहित) एवं विनिमय
- वार्षिक रखरखाव अनुबन्ध प्रभार
- म्युचुअल फंड एवं शेयर्स पर डिविडेन्ड से प्राप्त आय

ब. अपलिखित ऋण खातों/विनियोगों में वसूली को लाभ-हानि खाता विवरण में आय के रूप में लेखांकित किया गया है।

स. वाद दायर खातों के मामलों में, कानूनी व्यय लाभ-हानि खाता विवरण से प्रभारित किये गये हैं।

8. स्टाफ हित

8.1 भविष्य निधि

कर्मचारी भविष्य निधि योजना-1952 (संशोधन-2014) के अनुसार भविष्य निधि बैंक के लिए वैधानिक दायित्व है। इसे लाभ के योजना के रूप में परिभाषित किया गया है। इस योजना में बैंक द्वारा पूर्व निर्धारित दरों पर एक निश्चित दर से भुगतान किया जाता है। उपरोक्त भुगतान बैंक के लाभ-हानि खाते से नामे कर किया जाता है।

8.2 ग्रेच्युटी

ग्रेच्युटी भुगतान अधिनियम 2018 (संशोधन) के प्रावधानों के अनुरूप ग्रेच्युटी दायित्व का निर्धारण बीमांकिक मूल्यांकन के

5. Derivatives:

As per RBI/NABARD guidelines, Bank does not enter into any derivatives contract.

6. Fixed Assets & Depreciation:

Depreciation on Fixed Assets (except Computers and ATM) has been provided for on WDV method at the rates prescribed under the companies Act 2013. In case of Computer and ATM, depreciation is provided for on Straight-Line Method at the rate of 33.33% and 20% respectively.

Depreciation on addition is provided proportionately from the date of purchase/put to use. Govt. grant/subsidy is shown as a deduction from gross value of the asset concerned in arriving at its book value.

Depreciation on the concerned assets charge on the net book value after reduction of subsidy.

7. Revenue Recognition:

a) Income & Expenditure is generally accounted for on accrual basis except in the following cases which are being accounted for, on cash basis. :-

- Income on Non-Performing Assets
- Lockers Rent
- Commission on Letter of Guarantee
- Interest on Income Tax refund
- Interest on Bills Purchased and Discounted
- Insurance Premium and Claims
- Commission including commission & exchange
- AMC Charges

ix. Dividend Income on Mutual Fund and shares

b) Recoveries in written off advances/investments are being accounted for as income in Statement of Profit and Loss Account

c) In case of suit filed accounts, legal expenses are charged to Statement of Profit and Loss Account.

8. Employee Benefits :

8.1 Provident Fund

Provident fund is a statutory obligation as per Employees provident Funds Scheme 1952 amended in 2014. It is a defined benefit plans. The Bank pays fixed contribution at the pre-determined rates. The obligation of Bank is limited to such fixed contribution. The contributions are charged to Profit and loss account.

8.2 Gratuity

Gratuity Liability is a statutory obligation as per Baroda Rajasthan Kshetriya Gramin Bank Employee Group Gratuity Fund Rules and Regulations and is provided for as per provisions of Payment of Gratuity (Amendment)



अनुसार किया गया है, जो दिनांक 29.03.2018 से प्रभावी है। ग्रेच्युटी दायित्व बैंक द्वारा वित्तपोषित है और बीआरकेजीबी (कर्मचारी) समूह ग्रेच्युटी ट्रस्ट द्वारा प्रबंधित की जाती है। बैंक द्वारा ग्रुप ग्रेच्युटी पॉलिसी भारतीय जीवन बीमा निगम, फ्यूचर जनराली इण्डिया लाइफ इन्श्योरेंस कं. लि. एवं इंडिया फर्स्ट लाइफ इन्श्योरेंस कं. लि. से ली गई है।

8.3 पेंशन

8.3.1 पेंशन देयता, बड़ौदा राजस्थान क्षेत्रीय ग्रामीण बैंक (कर्मचारी) पेंशन विनियमन, 2018 के तहत एक परिभाषित लाभ दायित्व है और वित्तीय वर्ष के अंत में किये गये बीमांकिक मूल्यांकन के आधार पर प्रदान किया जाता है, जो दिनांक 31.03.2010 तक बैंक में शामिल हुए कर्मचारियों के लिए है या जिन्हें पेंशन के लिए चुना गया है।

8.3.2 01.04.2010 या उसके बाद बैंक सेवा में शामिल होने वाले कर्मचारियों के लिए लागू नई पेंशन योजना एक परिभाषित योगदान योजना है, बैंक पूर्व निर्धारित दर पर निश्चित योगदान देता है और बैंक का दायित्व इस तरह के निश्चित योगदान तक सीमित होता है। योगदान लाभ-हानि खाते से नामे कर लिया जाता है।

8.4 अन्य स्टाफ हित

बीमांकिक मूल्यांकन के आधार पर उपार्जित अवकाश के नकदीकरण और रिटायरमेंट बेनिफिट्स के लिए देयता प्रदान की जाती है। उपार्जित अवकाश के नकदीकरण के देयता के लिए बैंक ने भारतीय जीवन बीमा निगम, फ्यूचर जनराली इण्डिया लाइफ इन्श्योरेंस कं. लि. एवं इंडिया फर्स्ट लाइफ इन्श्योरेंस कं. लि. से समूह अवकाश नकदीकरण पॉलिसी ले रखी है।

9. संपत्तियों की क्षति

स्थायी संपत्तियों (पुनरीक्षित संपत्ति सहित) पर हानि नुकसान (यदि कोई हो) की पहचान ICAI के द्वारा जारी लेंखाकन मानक -28 के अनुसार होता है, और यदि ऐसा होता है, तो लाभ-हानि खाते को नामे किया जाता है।

10. विदेशी मुद्रा दर में परिवर्तन का प्रभाव बैंक विदेशी मुद्रा बाजार में प्रवेश नहीं करता है।

11. आय पर कर

इसमें ICAI द्वारा जारी AS-22 (आय पर कर) के अनुसार निर्धारित आयकर और आस्थगित कर प्रभार या क्रेडिट (लेखांकन आय और अवधि के लिए कर योग्य आय के बीच अंतर के कर प्रभाव को दर्शाते हुए) के प्रावधान शामिल हैं। आस्थगित कर को आय और व्यय की वस्तुओं के संबंध में विचार के अधीन माना जाता है जो एक समय में उत्पन्न होती है और एक या एक से

Act 2018 w.e.f 29.03.2018, on the basis of actuarial valuation made at the end of the Financial Year. The Gratuity liability is funded by the Bank and is managed by BRKGB (Employees) Group Gratuity Trust. For Gratuity liability, the Bank has taken Group Gratuity Policy from LIC of India, India First Life Insurance Co. Ltd. and Future Generali India Insurance Co. Ltd.

8.3 Pension

8.3.1 Pension liability is a defined benefit obligation under Baroda Rajasthan Kshetriya Gramin Bank (Employee's) Pension Regulation, 2018 and is provided for on the basis of actuarial valuation made at the end of the financial year, for the employees who joined Bank up to 31.03.2010 and opted for Pension. The pension liability is funded to Baroda Rajasthan Kshetriya Gramin Bank (Employee's) Pension Fund Trust.

8.3.2 New Pension Scheme which is applicable to employees who joined bank on or after 01.04.2010 is a defined contribution scheme, Bank pays fixed contribution at pre-determined rate and the obligation of the Bank is limited to such fixed contribution. The contribution is charged to Profit and loss account.

8.4 Other Employee Benefits

Liability for Encashment of accumulated Privilege Leaves and retirement benefits are provided on the basis of actuarial valuation. For Leave Encashment liability, Bank has taken Group Leave Encashment Policy from LIC of India, Future Generali India Insurance Co. Ltd., and India First Life Insurance Co. Ltd.

9. Impairment of Assets

Impairment losses (if any) on Fixed Assets (including revalued assets) are recognised in accordance with AS 28 (Impairment of Assets) issued by the ICAI and charged off to Profit and loss Account, if any occurs.

10. Effect of changes in Foreign Exchange rate

The Bank does not enter in foreign exchange market.

11. Taxes on Income

This comprise of provision for income tax and deferred tax charge or credit (reflecting the tax effects of timing differences between accounting income and taxable income for the period) as determined in accordance with AS-22(Accounting of Taxes on Income) issued by ICAI. Deferred tax is recognized subject to consideration of prudence in respect of items of income and expenses those arise at one point of time and are capable of reversal in one or more subsequent periods. Deferred tax assets and liabilities are measured using enacted tax rates expected to apply to taxable income in years in which the timing differences are expected to be reversed. The effect on deferred tax assets and liabilities of a



अधिक बाद की अवधि में रिवर्स की जाती है। आस्थगित कर परिसंपत्तियों और देनदारियों पर वर्षों में कर योग्य आय पर लागू होने वाली कर व दरों का उपयोग करके मापा जाता है जिसमें समय के अंतर के साथ रिवर्स होने की संभावना होती है। आस्थगित कर, परिसंपत्तियों और देनदारियों पर कर व दर में परिवर्तन का प्रभाव परिवर्तन के अधिनियमित अवधि में आय विवरण में मान्यता प्राप्त है। प्रबंधन के निर्णय के आधार पर आस्थगित कर, परिसंपत्तियों और देनदारियों की पहचान की जाती है और प्रत्येक रिपोर्टिंग तिथि पर उनका पुनः मूल्यांकन किया जाता है कि क्या उनकी प्राप्ति यथोचित/लगभग निश्चित है।

12. प्रति शेयर अर्जन

लेखाकन मानक -20 के अनुसार, बेसिक प्रति शेयर अर्जन की गणना शुद्ध आय को उस अवधि के लिये बकाया इक्विटी शेयरों की संख्या से विभाजित कर की गई है।

13. प्रावधान, समाश्रित दायित्व एवं संदिग्ध आस्तियां

सनदी लेखाकार संस्थान के इस सम्बन्ध में जारी लेखा मानक 29 (आकस्मिक देयताओं एवं आकस्मिक आस्तियों के लिए प्रावधान) के अनुसार बैंक द्वारा आकस्मिक देयताओं एवं आकस्मिक आस्तियों के लिए प्रावधान विगत में हुई किसी घटना के लिए उत्पन्न हुए वर्तमान दायित्व के लिए किया जाता है। यह संभव है कि इस दायित्व के निस्तारण के लिए आर्थिक संसाधनों की आवश्यकता हो और तब इस दायित्व हेतु राशि का विश्वसनीय मूल्यांकन किया जा सके। आकस्मिक आस्तियों को वित्तीय विवरण में हिसाब में नहीं लिया जाता है क्योंकि इसका परिणाम ऐसी आय के निर्धारण के रूप में निकल सकता है, जिसकी कभी वसूली संभव न हो।

14. राजस्व और अन्य रिजर्व में आयकर अधिनियम ए 1961 की धारा 36(i)(viii) के तहत बनाए गए विशेष रिजर्व शामिल हैं।

15. शुद्ध लाभ/हानि

लाभ निम्नलिखित समायोजन के पश्चात् दर्शाया गया है –

- I. अनुत्पादक आस्तियों पर प्रावधान
- II. मानक आस्तियों पर सामान्य प्रावधान
- III. अपलिखित खातों में प्राप्त वसूली
- IV. अन्य सामान्य एवं आवश्यक प्रावधान

change in tax rates is recognised in the income statement in the period of enactment of change. Deferred tax assets and liabilities are recognised and re-assessed at each reporting date, based upon management's judgement as to whether their realisation is considered as reasonably/virtually certain.

12. Earnings Per Share

As per AS 20, Basic earnings per equity share have been computed by dividing net income by the number of equity shares outstanding for the period.

13. Provisions, Contingent Liabilities and Contingent Assets

As per AS 29 (Provisions, Contingent Liabilities and Contingent Assets) issued in this regard by the ICAI, the Bank recognizes provisions only when it has a present obligation as a result of a past event, it is probable that an outflow of resources embodying economic benefits will be required to settle the obligation and when a reliable estimate of the amount of the obligation can be made.

Contingent assets are not recognized in the financial statements since this may result in the recognition of income that may never be realised.

14. Special Reserves

Revenue and other reserve include Special Reserve created under Section 36(i)(viii) of the Income Tax Act, 1961

15. Net Profit/Loss:

The net Profit has been arrived at after:

- i. Provision on non-performing assets.
- ii. General provision for standard assets.
- iii. Recovery made in the written off accounts.
- iv. Other usual and necessary provisions.



अनुसूची-18

Schedule - 18

लेखों पर टिप्पणियाँ

1. लेखांकन नीति – 6 मूल्यह्रास लेखांकन

बैंक की स्थायी सम्पत्तियों पर मूल्यह्रास बैंक के परिपत्र क्रमांक प्रका/लेखा-11/11/83 दिनांक 16.03.2023 के अनुसार किया गया है।

2. लेखांकन नीति – 11 विदेशी विनिमय दर :

विदेशी मुद्रा का लेनदेन रिपोर्टिंग मुद्रा में दर्ज किया जाता है, विदेशी मुद्रा राशि को लेनदेन की तारीख पर रिपोर्टिंग मुद्रा और विदेशी मुद्रा के बीच लागू विनिमय दर पर किया जाता है। एक निश्चित परिसंपत्ति के अधिग्रहण से संबंधित विदेशी मुद्रा मौद्रिक वस्तुओं को संपत्ति के शेष उपयोगी जीवन पर पूंजीकृत कर किया जाता है। अन्य विदेशी मुद्रा मौद्रिक वस्तुओं पर विनिमय अंतर 'विदेशी मुद्रा मौद्रिक अनुवाद अंतर खाते' में जमा किये जाते हैं। अन्य सभी लेनदेन के अंतर को अवधि के आय के रूप में या व्यय के रूप में पहचाना जाता है जिससे वे उत्पन्न होते हैं। बैंक विदेशी मुद्रा बाजार में लेनदेन का काम नहीं करता है।

3. कर्मचारियों के लिए सेवानिवृत्ति लाभ :-

3.1 भविष्य निधि कोष में बैंक का अंशदान लाभ –हानि खाता विवरण को नामे कर किया गया है।

3.2 समूह उपदान कोष व समूह उपार्जित अवकाश नकदीकरण कोष में अंशदान लाभ बीमांकिक गणाना के आधार पर लाभ हानि खाते को नामे करते हुए किया गया है, जैसा कि बिन्दु संख्या 3.3 में दर्शाया गया है।

3.3 लेखांकन मानक –15

अ. प्रूडेंशियल रेगुलेटरी ट्रीटमेंट : वित्त वर्ष 2018-19 के दौरान, भारत सरकार ने पेंशन स्कीम का विकल्प चुनने के लिए बैंक के कर्मचारियों के लिए 'बड़ौदा राजस्थान क्षेत्रीय ग्रामीण बैंक कर्मचारी पेंशन विनियमन 2018' अधिसूचित किया था। योजना के अनुसार कर्मचारी पेंशन योजना 1995 के तहत पेंशन/भविष्य निधि के लिए बैंक और कर्मचारियों के योगदान के संचित अधिशेष और उपार्जित ब्याज से प्राप्य राशि रु. 100.52 करोड़ समायोजित करने के बाद 31 मार्च 2019 को कुल पेंशन देयता राशि रु. 727.25 करोड़ का आकलन किया गया था।

कर्मचारी लाभ लेखांकन मानक 15 की आवश्यकताओं के अनुसार राशि रु. 727.25 करोड़ लाभ हानि खाते से प्रभारित किया जाना था, यद्यपि नाबार्ड द्वारा दिनांक 12.12.2019 क्षेत्रीय ग्रामीण बैंक को 'कर्मचारी पेंशन योजना 2018' के विवेक पूर्ण नियामक उपचार के लिए परिपत्र संख्या NB.DOS.POL.HO/2533/J-1/2019-20 जारी किया गया जिसके तहत पेंशन देयता को 5 साल की अवधि तक बढ़ाया जा सकता है। तदनुसार बैंक ने 31 मार्च 2024 तक रु. 727.25 करोड़ की राशि को प्रभारित किया है। बैंक द्वारा वित्त वर्ष 2022-23 के दौरान राशि रु. 145.45 करोड़ का लाभ हानि खाते से प्रभारित किया गया है।

ब. वर्ष के दौरान बैंक ने बीमांकिक मूल्यांकन रिपोर्ट के आधार पर पेंशन देयता के लिए राशि रु. 61.25 करोड़, (PFY Rs. 50.52 Cr) का लाभ हानि खाते से अतिरिक्त का प्रावधान/भुगतान किया है।

स. वर्ष के दौरान बैंक ने 12th BPS settlement के ऐरियर देयता के

Notes on Accounts

1. **AS-6 “Depreciation Accounting”:** Depreciation on Fixed Assets has been provided as per Bank's Circular No. प्रका/लेखा-11/11/83 दिनांक 16-03-2023

2. **AS-11, Foreign Exchange Rates :** Foreign Currency transaction are recorded in the reporting currency, by applying to the Foreign Currency amount the exchange rate between the reporting currency and the Foreign Currency at the date of the transaction. Foreign Currency monetary items related to acquisition of a fixed asset are capitalized and depreciated over the remaining useful life of the assets. The exchange differences on other foreign currency monetary items are accumulated in “Foreign Currency monetary items translation difference account”. All other Exchange differences are recognized as income or as expenses in the period in which they arise.

The Bank does not operate in Foreign Exchange Market.

3. **Retirement Benefits to Employees :-**

3.1 Bank's Contribution to Provident Fund and National Pension Scheme are charged to Statement of Profit & Loss Account.

3.2 Contribution to recognised Group Gratuity Fund, Group Leave Encashment Policy Fund are made on the basis of actuarial valuation and charged to Statement of Profit & Loss Account as explained in point No. 3.3 below.

3.3 **In terms of AS 15 -**

a. Prudential Regulatory treatment: During the financial year 2018-19, Government of India had notified “Baroda Rajasthan Kshetriya Gramin Bank (Employees) Pension Regulation 2018” for the employees of the bank to opt the pension scheme. As per the Scheme, the total pension liability as on March 31, 2019 was assessed to ₹ 727.25 Crores after netting off ₹ 100.52 Crores receivable from the accumulated balance of the contribution of the Bank and employees towards pension/provident fund under the Employee's Pension Scheme 1995 and interest accrued thereon.

In terms of the requirements of AS 15 - Employee Benefits, the entire amount of ₹ 727.25 Crores was required to be charged to the Profit and Loss Account. However, the NABARD had issued a circular no. Ref. No. NB. DoS. Pol. HO/2533/J-1/2019-20 to Regional Rural Banks (Employees) Pension Scheme 2018 – Prudential Regulatory Treatment, dated December 12, 2019, by which such pension amount can be amortized over a period of five years. Accordingly, the Bank has charged an amount of ₹ 727.25 Crores up to March 31, 2023. During the Previous FY 2022-23, the Bank has charged ₹ 145.45 crores to profit and loss account.

b. During the year, Bank has further charged P&L of ₹ 61.25 Crores (PFY Rs. 50.52 Cr) for pension liability based on actuarial valuation Reports.

c. During the year, the Bank has made provision for arrear liability on account of 12th BPS settlement of ₹ 99.16



लिए तो ₹ 99.16 करोड़ (PFY Rs 25.82 Cr) रुपये का प्रावधान किया है।

- d. बीमाकिक मूल्यांकन रिपोर्ट के आधार पर वर्ष के दौरान बैंक ने उपदान के लिए किस भी प्रकार का प्रावधान/भुगतान की आवश्यकता नहीं है एवं उपार्जित अवकाश नगदीकरण हेतु रु. 12.13 करोड़ का प्रावधान लाभ/हानि खाते से किया गया है।

Crore (PFY Rs 25.82 Cr)

- d. During the year, no further provision/payment required for gratuity as per actuarial valuation report.

During the year, Bank has further charged P&L of ₹12.13 Crores (PFY 0.00) for leave encashment liability based on actuarial valuation Reports.

'Amount In Cr.'

Table-1 Showing Changes in Present Value Of Obligations :	Pension For the year ended March 31, 2024	Gratuity For the year ended March 31, 2024	PL For the year ended March 31, 2024
Present Value of Obligation at Beginning of year	1206.31	153.32	110.47
Acquisition Adjustment	0.00	0.00	0.00
Interest Cost	88.92	11.46	8.83
Past Service Cost	0.00	0.00	0.00
Current Service Cost	71.25	8.82	8.31
Curtailment cost	0.00	0.00	0.00
Settlement Cost	0.00	0.00	0.00
Benefits Paid	110.02	33.90	17.11
Actuarial (gain)/loss on Obligations	43.38	-23.42	8.04
Present Value of Obligation at 03/31/2024	1299.85	116.29	118.05

Table-2 Showing Changes in Fair Value of Plan Assets:	Pension For the year ended March 31, 2024	Gratuity For the year ended March 31, 2024	PL For the year ended March 31, 2024
Particulars			
Fair Value of Plan Asset at Beginning of year	1131.30	154.07	112.23
Acquisition Adjustment	0.00	0.00	0.00
Expected Return on Plan Asset	81.00	11.20	8.15
Contributions	148.25	23.00	20.00
Benefits Paid	110.02	33.90	17.11
Actuarial gain/loss on Plan Asset	(11.92)	(19.33)	(17.33)
Fair Value of Plan Asset at 03/31/2024	1238.60	135.03	105.92

Table-3 Showing Funded Status	Pension For the year ended March 31, 2024	Gratuity For the year ended March 31, 2024	PL For the year ended March 31, 2024
Particulars			
Present Value of Obligation at 31.03.2024	1299.85	116.29	118.05
Fair Value of Plan Asset at 31.03.2024	1238.60	135.03	105.92
Funded Status	(61.24)	18.74	(12.12)
Unrecognised actuarial gain/loss at 03/31/2024	0.00	0.00	0.00
Net Asset(Liability) Recognised in Balance Sheet	(61.24)	18.74	(12.12)



Table-4 Showing Expense Recognised in Statement of Profit/Loss :	Pension For the year ended March 31, 2024	Gratuity For the year ended March 31, 2024	PL For the year ended March 31, 2024
Particulars			
Current Service Cost	71.25	8.82	8.31
Past Service Cost	0.00	0.00	0.00
Interest Cost	88.92	11.46	8.33
Expected Return on Plan Asset	81.00	11.20	8.15
Curtailment cost	0.00	0.00	0.00
Settlement Cost	0.00	0.00	0.00
Actuarial (gain)/loss recognised in the period	55.31	(4.08)	25.38
Expense Recognised in Statement of Profit/Loss	134.48	5.00	33.88

Table-5 Showing Actual Amounts of Asset Allocation of Plan Asset at end of Measurement Period	Pension For the year ended March 31, 2024	Gratuity For the year ended March 31, 2024	PL For the year ended March 31, 2024
Particulars	0.00	NA	NA
Equities	0.00	NA	NA
Fixed Income/Debt Securities	0.00	NA	NA
Real Estates	0.00	NA	NA
Asset of Plan Sponsor	0.00	NA	NA
Other Assets/Annuity Contracts	0.00	NA	NA
Total Combined	0.00	NA	NA

Total Allocation in (%) of plan Asset at end of Measurement Period

Particulars			
Fixed Income/Debt Securities	0.00	NA	NA
Real Estates	0.00	NA	NA
Asset of Plan Sponsor	0.00	NA	NA
Other Assets/Annuity Contracts	0.00	NA	NA
Total Combined	0.00	NA	NA

Discloser ITEM 120 (K) expected long term yield (in %) of plan asset at end off measurement period.

Total Allocation in (%) of plan Asset at end of Measurement Period

Particulars			
Equities	NA	NA	NA
Fixed Income/Debt Securities	8.5%	NA	NA
Real Estates	NA	NA	NA
Asset of Plan Sponsor	NA	NA	NA
Other Assets/Annuity Contracts	8.0%	NA	NA
Total Combined	0%	NA	NA



Table-7 Showing Actuarial Assumptions	Pension For the year ended March 31, 2024	Gratuity For the year ended March 31, 2024	PL For the year ended March 31, 2024
Particular			
Mortality Table	AS 15 (Revised 2005)	LICI 1994-1996	IALM 2006-08 ULTIMATE
Superannuation Age	60.00	60.00	60.00
Early Retirement & Disablement	10 PER THOUSAND P.A	10 PER THOUSAND P.A	30 PER THOUSAND P.A
	6 above age 45	6 above age 45	20 above age 45
	3 between 29 and 45	3 between 29 and 45	3 between 29 and 45
	1 below age 29	1 below age 29	6 below age 29
Discount Rate	7.10%	7.09%	7.09%
Inflation Rate	6.00%	6.00%	6.00%
Return on Asset	7.10%	7.09%	7.09%
Remaining Working Life	4 Years	21 Years	21 Years
FORMULA USED	PROJECTED UNIT CREDIT METHOD	PROJECTED UNIT CREDIT METHOD	PROJECTED UNIT CREDIT METHOD

Table-10 Showing Movements in the Liability Recognised in Balance Sheet :	Pension For the year ended March 31, 2024	Gratuity For the year ended March 31, 2024	PL For the year ended March 31, 2024
Particulars			
Opening Net Liability	75.01	(.07)	(1.75)
Expenses as above	134.48	5.00	33.87
Contributions	148.25	23.00	20.00
Closing Net Liability	61.24	(18.74)	(12.12)
Closing Fund/Provision at 31.03.2024	1299.85	116.29	118.05

4. **लेखांकन मानक— 18 रिलेटेड पार्टी प्रकटीकरण** : अवधि के दौरान बैंक ने प्रयोजक बैंक (बैंक ऑफ बड़ौदा) से प्रतिनियुक्त प्रमुख प्रबंधकीय व्यक्ति को वेतन एवं अन्य भत्तों के रूप में भुगतान किया है। लेखांकन मानक — 18 के पैरा 9 के अनुसार जो राज्य नियंत्रित उद्यम हैं उन्हें संबंधित पार्टी के संबंध में किसी भी प्रकार के प्रकटीकरण की आवश्यकता नहीं है।

4. **AS-18 "Related Party Disclosures"** : During the period Bank has paid as salary and other allowances to Key Managerial Person deputed by Sponsor Bank (Bank of Baroda). As per para 9 of AS 18, no disclosure is required in respect of related party, which are "State Controlled Enterprises".

क्र. सं.	नाम	पद	वर्ष के दौरान देय पारिश्रमिक
1	श्री वाई.एस. ठाकुर	अध्यक्ष	3385417
2	श्री वी.सी. जैन	महाप्रबंधक	3135461
3	श्री आर एल जीनगर	महाप्रबंधक	3125193
4	श्री एम.के. गोयल	महाप्रबंधक	2805719

Sr. No.	Name	Degination	Remuneration paid during the year (In Rs.)
1	Shri Y S Thakur	Chairman	3385417
2	Shri V C Jain	General Manager	3135461
3	Shri R L Jeengar	General Manager	3125193
4	Shri M K Goyal	General Manager	2805719



5. "अन्य दायित्व व प्रावधान" में मानक आस्तियों के लिए की गई राशि रु. 6025 लाख का प्रावधान शामिल है जो पूर्व वर्ष में रु. 5292 लाख था।
6. वित्त वर्ष के दौरान बैंक ने राशि रु. 6956 लाख (पिछले वर्ष 2021-22 की राशि रु. 3529 लाख) के ऋण खाते महाबही एन पी ए प्रावधान खाता विवरण को नामे कर अपलिखित किये है।
7. वित्त वर्ष के दौरान बैंक को अपलिखित ऋण खातों में राशि रु. 47 लाख (पिछले वर्ष 2021-22 की राशि रु. 53 लाख) की वसूली प्राप्त हुई, जिसे लाभ-हानि खाता विवरण में जमा किया गया है।
8. वित्त वर्ष के दौरान बैंक ने प्राथमिकता प्राप्त उधार क्षेत्र में लक्ष्य के अतिरिक्त राशि 6678.00 करोड़ (निवल) का "प्राथमिकता प्राप्त क्षेत्र उधार प्रमाण पत्र" में भाग लिया है। जिससे बैंक को राशि 236.30 करोड़ (पिछले वर्ष 2022-23 की राशि रु. 179.14 करोड़) का शुद्ध कमीशन प्राप्त हुआ।
9. अन्य आय और व्यय जो कुल आय के 1 प्रतिशत से अधिक है:- बैंक ने निरीक्षण और आकस्मिक प्रभार से कमशः राशि रु. 57.17 करोड़ एवं रु. 71.87 करोड़ अर्जित किया।
10. **लेखांकन नीति – 19**
आपरेटिंग लीज को लीज की शर्तों के अनुसार वर्गीकृत किया जाता है जिसके अंतर्गत पट्टादाता के सभी जोखिम और लाभ को प्रभावी ढंग से बरकरार रखता है जिसके लिए लाभ/हानि खाते में पट्टे पर एसएलएम आधार पर भुगतान के रूप में भुगतान को मान्यता दी जाती है। लीज के तहत अधिगृहीत संपत्ति के रूप में वित्त पट्टे, जहां सभी महत्वपूर्ण जोखिम और लाभ काफी हद तक कंपनी को स्थानांतरित कर दिए जाते हैं जिसके लिए उचित मूल्य के निचले हिस्से में पट्टे के प्रारंभ में भुगतान किया जाता है या न्यूनतम पट्टा भुगतान और देनदारियों के वर्तमान मूल्य या समकक्ष राशि के लिए भुगतान किया जाता है।
वर्ष के दौरान बैंक में परिचालन पट्टे और वित्त पट्टे का कोई उदाहरण नहीं रहा है।
11. बैंक में किसान क्रेडिट कार्ड योजना का संचालन नाबार्ड (KCC Master Circular NB. No. 231/ DOR 55 /2017 dated 25-09-2017) और रिजर्व बैंक ऑफ इंडिया (FIDD.CO.FSD.BC.No 06/05.05.010/2018-19 dated 04.07.2018) इंडिया के दिशानिर्देशों के अनुपालन में है।
12. भारतीय रिजर्व बैंक के निर्देशानुसार वर्ष के दौरान बैंक द्वारा सरकारी प्रतिभूतियों पर प्रीमियम राशि को प्रतिभूति की अवशिष्ट परिपक्वता अवधि में पूंजीकृत करने हेतु लाभ हानि खाता विवरण में विनियोगों पर अर्जित ब्याज से राशि रुपये 4.32 करोड़ नामे
5. "Other Liabilities and Provisions" includes provision of ₹ 119.92 Cr. with previous year provision ₹ 60.25 Cr., being the provision on standard assets.
6. During the financial year Bank has written off advances, amounting to ₹ 55.36 Cr. (previous year 2022-23 amounting ₹ 69.56 Cr.) by debiting "GL NPA Provision Account.
7. Recovery of ₹ 1.71 Cr (previous year 2022-23 amounting ₹ 0.47 Cr) received in written off Loan accounts during the period and it was credited to the Statement of Profit & Loss Account.
8. During the financial year Bank participated in PSLC (net) for ₹ 6678.00 Cr out of excess achievement of priority sector lending targets. Bank has earned net commission of ₹ 236.30 Cr (previous year 2022-23 amounting ₹ 179.14 Cr) from the PSLC transactions.
9. **Other income which are more than 1% of total income :-** Bank has earned Income from Inspection and Incidental chnarges of Rs. 57.17 Cr and 71.87 Cr respectively.
10. **AS - 19 Leases :-** Operating lease is classified as asset taken under lease under which the lessor effectively retains all the risk and rewards of ownership for which payments are recognized as expense in the P/L account on a SLM basis over the lease term. Finance lease as classified as asset acquired under lease where all the significant risk and rewards are substantially transferred to company for which payment is capitalized at the inception of the lease at the lower of fair value or the present value of minimum lease payment and liabilities created for an equivalent amount.
During the year there has been no instance of operating lease and finance lease in the Bank.
11. KCC Scheme operative in our Bank is in compliance with guidelines issued by NABARD (KCC Master Circular NB. No. 231/ DOR 55 /2017 Dated 25.09.2017) and RBI (FIDD.CO.FSD.BC.No 06/05.05.010/2018-19 dated 04.07.2018).
12. As per RBI Guidelines the premium on investments in Govt. Securities has been amortized over the remaining period of maturity by debiting ₹ 4.32 Cr (previous year 2022-23 amounting ₹ 2.17 Cr) in Statement of Profit & Loss Account Interest earned a/c on Govt. Securities during the year. Income on investments is shown as net of interest paid for broken period on Govt. securities.



कर किये गये। निवेश पर आय को सरकारी प्रतिभूतियों पर भुगतान किए गए ब्याज से घटाकर दिखाया गया है।

13. भारत सरकार ने कराधान कानून (संशोधन) अधिनियम, 2019 के माध्यम से आयकर अधिनियम, 1961 की धारा 115. बीएडी की घोषणा की है। बैंक ने आयकर अधिनियम की धारा 115 बीएडी के तहत उपलब्ध विकल्पों का मूल्यांकन किया है एवं आयकर अधिनियम, 1961 के उपरोक्त संदर्भित प्रावधानों के अनुसार 31.03.2024 को समाप्त वर्ष के लिए आय पर करों को मान्यता देने के लिए इस विकल्प को चुना है।

14. बैंक द्वारा वर्ष के दौरान लाभ-हानि खाते को नामे करके आयकर के लिए रु. 225.81 करोड़ का प्रावधान किया गया है।

15. **लेखांकन नीति- 21 :** “समेकित वित्तिय विवरण” और लेखांकन नीति -23 “समेकित वित्तिय विवरणों में अनुषंगी में निवेश के लिए लेखांकन” और लेखांकन नीति -27 “संयुक्त उद्यमों में लाभ का वित्तिय विवरण”।

चूंकि बैंक का कोई सहायक और संयुक्त उद्यम नहीं है, इसलिए लेखांकन नीति- 21, लेखांकन नीति -23 एवं लेखांकन नीति -27 की आवश्यकता लागू नहीं है।

16. **लेखांकन नीति-22 :** अवधि के दौरान आस्थिगत कर आस्ति राशि रु. 341 लाख का आकलन लेखांकन नीति-22 के अनुसार किया गया और अवधि के दौरान राशि रुपये 122 लाख को बैंक के लाभ हानि खाते के अन्य व्यय के तहत दिखाया गया है।

17. **लेखांकन नीति- 28 : संपत्तियों पर हानि**

प्रत्येक बैलेंस शीट तिथि पर संपत्तियों में जाने वाली रकम की समीक्षा की जाती है। यदि आंतरिक या बाहरी कारकों के आधार पर हानि का कोई संकेत है तो जहां भी संपत्ति में ली जाने वाली राशि उसकी वसूली योग्य राशि से अधिक हो, तो वहां हानि की पहचान की जाती है। बैंक प्रबंधन की राय में वर्ष के दौरान परिसंपत्तियों की कोई हानि नहीं हुई है।

18. **लेखांकन नीति - 29** प्रावधान, आकस्मिक दायित्व और आकस्मिक आस्ति।

बैंक ICAI द्वारा जारी लेखांकन नीति - 29 के अनुपालन में प्रावधानों, आकस्मिक दायित्व और आकस्मिक संपत्तियों को पहचान करता है, बैंक द्वारा अपनाई गई लेखांकन नीति में इसका उल्लेख करता है।

लेखांकन नीति -29 के अनुसार वित्त वर्ष 2022-23 के अवधि में राशि रु. 34.72 करोड़ के संभावित आयकर अपीलीय दावों के दायित्व की पहचान की गई। इस तरह के मुद्दों पर पिछले कर अधिकारियों के अनूकूल निर्णय को देखते हुए प्रबंधन ने दायित्व भुगतान के लिए दूरस्थ देयता का अनुमान लगाया है। उपरोक्त

13. The Government of India has pronounced Section 115-BAD of the Income Tax Act, 1961 through Taxation Laws (Amendment) Act, 2019. Bank has evaluated the options available under Section 115BAD of Income Tax Act and opted to recognize the taxes on Income for the year ended 31.03.2024 as per the above referred provisions of Income Tax Act, 1961.

14. Provision of ₹ 225.81 Cr for Income Tax has been made by the Bank during the year by debiting Profit and Loss A/c.

15. AS-21 “Consolidated Financial Statement” & AS-23 “Accounting for Investments in Associates in Consolidated Financial Statements” & AS-27 “Financial Reporting of Interests in Joint Ventures”:

Since the Bank does not have any subsidiary and joint venture, the requirement of AS-21, AS-23 and AS-27 are not applicable.

16. Deferred Tax Assets amounting to ₹ 4.58 Cr arising for the period is calculated as per AS -22 and recognized ₹ 1.17 Cr in the other Income head of the books of account during the year.

17. **AS-28, Impairment of Assets :** The carrying amounts of assets are reviewed at each balance sheet date. If there is any indication of impairment based on Internal/External factors, an impairment loss is recognized wherever the carrying amount of an assets exceed its recoverable amount.

In the opinion of Banks Management there is no impairment of assets during the year.

18. **AS-29 Provision, Contingent Liability and Contingent Assets :** The Bank recognizes provisions, contingent liability and contingent assets in compliance to AS-29 issued by ICAI, and in terms of the accounting policy adopted and disclosed by the Bank.

Contingent Liability of ₹ 34.72 Cr has been identified during the Financial Year 2023-24 on account of Income Tax Appeal cases as per AS -29 “Provisions, Contingent Liabilities and Contingent Assets”. Considering favorable decision of tax authorities in past cases on the similar issues, management forecast a remote liability to pay the sum to authorities. The same has been disclosed in Schedule-12 “Contingent Liabilities” in Balance sheet.



को इस तुलनपत्र की अनुसूची-12 "आकस्मिक दायित्व" के रूप में दर्शाया गया है।

19. **लेखांकन नीति – 4** : तुलन पत्र दिनांक 31.03.2024 के बाद होने वाली घटनाएं, तुलन पत्र दिनांक के बाद वित्तीय विवरणों के अनुमोदन तक ऐसी कोई घटना नहीं हुई है।

20. बैंक पिछले वित्त वर्षों के अनुसार ही निम्नलिखित कुछ परिवर्तनों के साथ लेखांकन नीति का अनुपालन कर रहा है :-

1. सरकारी अनुदान / सब्सिडी को उसके बुक वैल्यू पर पहुंचने में संबंधित परिसंपत्ति के सफल मूल्य से कटौती के रूप में दिखाया गया है। सब्सिडी में कमी के बाद शुद्ध बही मूल्य पर संबंधित परिसंपत्ति शुल्क पर मूल्यह्रास।
2. मानक परिसंपत्तियों प्राथमिकता क्षेत्र एसएमए श्रेणियों पर अतिरिक्त प्रावधान, जिसमें बैंक ने 10 प्रतिशत का प्रावधान बनाया है।

चालू वित्त वर्ष के लिए लेखांकन नीति में उक्त परिवर्तनों से लाभा हानि खाते पर कुल रु. 80.14 करोड रुपये का प्रभाव पड़ रहा है।

21. आकड़े निकटतम हजार रूपयों में दर्शाये गये हैं एवं जहां आवश्यक समझा गया, वहां पुनः समूहन किया गया है।

19. **AS-4 Events occurring after Balance Sheet date 31.03.2024 :**

There is no such event occurring after Balance Sheet date till the approval of financial statements.

20. Bank has followed the same accounting policies which were applied in last financials except

1. Government Grant/Subsidy is shown as a deduction from the gross value of the asset concerned in arriving at its book value. Depreciation on the concerned assets charge on net book value after reduction of subsidy.
2. Additional provision on standard assets priority sector SMA categories, wherein Bank have created provision of 10%.

The impact of above changes in accounting policy worth Rs 54.29 Cr on the profit & Loss A/c of current year.

21. Figures have been rounded off to nearest thousand rupees and regrouped wherever considered necessary.



नाबार्ड परिपत्र संख्या 104 / DOS.18 / 2008 दिनांक 30.06.2008 के अनुसार अतिरिक्त प्रकटीकरण दिनांक 31.03.2024

Additional Disclosure as per NABARD Circular NO. 104/DOS.18/2008 Dt. 30.06.2008 are as under :-
AS ON 31.03.2024

I. A. पूंजी Capital

क्र.सं. Sr.	विवरण Particulars	31.03.2024	31.03.2023
i)	टीयर I पूंजी Tier I Capital	3245.95	2632.55
ii)	टीयर II पूंजी Tier II Capital	130.36	67.10
iii)	कुल पूंजी Total Capital I + II	3376.31	2699.65
iv)	Total Risk Weighted Asstes (RWAs)	23129.08	20031.86
v)	सीआरएआर CRAR (%)	14.58%	13.48%
vi)	सीआरएआर-टीयर I पूंजी (%) CRAR - Tier I Capital (%)	14.03%	13.14%
vii)	सीआरएआर-टीयर II पूंजी (%) CRAR - Tier II Capital (%)	0.56%	0.34%
viii)	अंशधारिता का प्रतिशत Percentage of Shareholding of the		
A	भारत सरकार Government of India	50%	50%
B	राज्य सरकार State Government	15%	15%
C	प्रायोजक बैंक Sponsor Bank	35%	35%

B. विनियोग Investments

(राशि ₹ लाखों में) (₹ in lac)

क्र.सं. Sr.	विवरण Particulars	31.03.2024	31.03.2023
1.	विनियोग का मूल्य Value of Investments		
i)	विनियोग का समग्र मूल्य Gross Value of Investments	5262.23	4829.18
ii)	मूल्यहास के लिए प्रावधान Provision for Depreciation	-	-
iii)	विनियोगों का शुद्ध मूल्य Net Value of Investments	5262.23	4829.18



क्र.सं. Sr.	विवरण Particulars	31.03.2024	31.03.2023
2	विनियोगों पर मूल्यहास हेतु रखे गये प्रावधान का संचलन Movement of provisions held towards depreciation on Investments.		
i)	प्रारंभिक शेष Opening Balance	14.14	23.45
ii)	जोड़ें – वर्ष के दौरान किये गये प्रावधान Add. Provisions made during the year	--	--
iii)	घटाएं – वर्ष के दौरान अपलिखित / पुनर्लिखित किये गये प्रावधान आधिक्य Less : Write off/write back of excess provisions during the year	7.29	9.31
iv)	अंतिम शेष Closing Balance	6.85	14.14

C. रेपो लेनेदेन Repo Transactions

(राशि ₹ लाखों में) (₹ in Cr.)

मद Item	वर्ष के दौरान न्यूनतम बकाया Minimum outstanding during the year	वर्ष के दौरान अधिकतम बकाया Maximum outstanding during the year	वर्ष के दौरान प्रतिदिन औसत बकाया Daily Average outstanding during the year	31 मार्च 2024 को As on 31 March 2024
रेपो के अन्तर्गत प्रतिभूति विक्रय Securities sold under Repos	NIL	NIL	NIL	NIL
रिवर्स रेपो के अन्तर्गत प्रतिभूति क्रय Securities purchased under reverse Repos	NIL	NIL	NIL	NIL



D. गैर-एसएलआर विनियोग Non SLR Investment Portfolio

(i) गैर एसएलआर विनियोगों का जारीकर्ता मिश्रण Issuer composition of Non SLR Investments

(राशि ₹ लाखों में) (₹ in Cr.)

क्र.सं. S.No	जारीकर्ता Issuer	राशि Amount		प्राइवेट प्लेसमेंट की निवेश की श्रेणी की प्रतिभूतियों की सीमा Extent of Private Placement	पहले ही निवेश किये गए निवेश श्रेणी से नीचे की प्रतिभूतियों की सीमा Extent of below investment grade securities	अनरेटेड प्रतिभूतियों की सीमा Extent of unrated securities	गैर-सूचीबद्ध प्रतिभूतियों की सीमा Extent of unlisted securities
1	2	2023-24	2022-23	4	5	6	7
1	सरकारी क्षेत्र उपक्रम P.S.U.s	0.00	0.00	-	-	-	-
2	वित्तीय संस्थाएं F.I.s	0.00	0.00	-	-	-	-
3	बैंक Bank	0.00	0.00	-	-	-	-
4	निजी संस्थान Private Corporates	0.04	0.04	-	-	-	-
5	अन्य Others	10.25	18.54	-	-	-	-
6	मूल्यहास के लिए प्रावधान Provision held towards depreciation	-	2.06	-	-	-	-
	कुल गैर-एसएलआर विनियोग Total Non SLR Investments	18.58	18.59	-	-	-	-

(ii) गैर-निष्पादक गैर-एसएलआर विनियोग Non performing Non-SLR investment

(राशि ₹ लाखों में) (₹ in Cr.)

विवरण Particulars	राशि Amount
01.04.2023 को प्रारम्भिक शेष Opening balance as on 01.04.2023	NIL
जोड़ा- वर्ष के (01.04.2023 से 31.03.2024) के दौरान बढ़ोतरी Add: Additions during the year since 1st April	NIL
घटाया - वर्ष के (01.04.2023 से 31.03.2024) के दौरान कमी Less: Reductions during the above period	NIL
31.03.2024 को शेष Balance as at 31.03.2024	NIL
कुल प्रावधान Total Provisions held	NIL



Composition of Investment Portfolio As at 31.03.2024

(राशि ₹ करोड़ों में) (₹ in Cr.)

	Investment In India						
	GOVERNMENT SECURITIES	OTHER APPROVED SECURITIES	SHARES	DEBENTURES AND BONDS	SUBSIDIARIES AND JOINT VENTURES	OTHERS	TOTAL INVESTMENT
Held to maturity	4148.62	0.00	0.00	0.00	0.00	0.00	4148.62
Gross	0.00	0.00	0.00	0.00	0.00	0.00	0
Less :- Provision for NPI	0.00	0.00	0.00	0.00	0.00	0.00	0
Net	4148.62	0.00	0.00	0.00	0.00	0.00	4148.62
Available for Sale	1103.32	0.00	0.00	0.00	0.00	0.00	1103.32
Gross	0	0.00	0.00	0.00	0.00	0.00	0
Less : Provision for Depreciation and NPI	0.00	0.00	0.00	0.00	0.00	0.00	0
Net	1103.32	0.00	0.00	0.00	0.00	0.00	1103.32
Held For Trading	0	0	0.05			10.25	10.25
Gross	0.00	0.00	0.00	0.00	0.00	0.00	0.00
Less : Provision for Depreciation and NPI	0.00	0.00	0.00	0.00	0.00	0.00	0.00
Net	0		0.05			10.25	10.25
Total Investment	5251.94	0.00	0.05	0.00	0.00	10.25	5251.94
Less : Provision for Depreciation and NPI	0.00	0.00	0.00	0.00	0.00	0.00	0
Net	5251.94	0.00	0.05	0.00	0.00	10.25	5251.94



2. आस्तियों की गुणवत्ता Assets quality

2.1 गैर-निष्पादक आस्तियां Non Performing Assets

(राशि ₹ करोड़ों में) (₹ in Cr.)

क्र.सं. Sr.	विवरण Particulars	31.03.2024	31.03.2023
i	शुद्ध अग्रिमों से शुद्ध गैर-निष्पादन आस्तियों का प्रतिशत Net NPAs to Net Advances (%)	0.32%	0.38%
ii	गैर निष्पादन आस्तियों में संचलन Movement of NPAs (Gross)		
(a)	प्रारम्भिक शेष Opening balance	312.95	324.59
(b)	जोड़े- वर्ष के दौरान बढ़ोतरी Additions during the year	132.10	142.38
(c)	घटाएं - वर्ष के दौरान कमी Reductions during the year	129.44	154.02
(d)	अंतिम शेष Closing Balance	315.61	312.96
iii	शुद्ध गैर निष्पादन आस्तियों में संचलन Movement of net NPAs		
(a)	प्रारम्भिक शेष Opening balance	80.37	92.27
(b)	जोड़े - वर्ष के दौरान बढ़ोतरी Additions during the year	75.52	80.37
(c)	घटाएं - वर्ष के दौरान कमी Reductions during the year	77.12	92.27
(d)	अंतिम शेष Closing Balance	78.77	80.37
iv	गैर निष्पादन आस्तियों पर प्रावधान का संचलन (मानक आस्तियों पर किये गये प्रावधान के अतिरिक्त) Movement of Provisions for NPAs, (excluding provisions on Standard Assets)		
(a)	प्रारम्भिक शेष Opening balance	232.58	232.32
(b)	वर्ष के दौरान बनाये गए प्रावधान Provisions made during the year	57.90	69.82
(c)	अपलिखित/पुनर्लिखित किये प्रावधान आधिक्य Write-off/Write-back of excess provisions	53.64	69.56
(d)	अंतिम शेष Closing Balance	236.84	232.59



2.2 पुनर्गठन के अधीन ऋण आस्तियों का विवरण Details of Loan Assets subject to restructuring

(राशि ₹ करोड़ों में) (₹ in Cr.)

क्र.सं. Sr.	विवरण Particulars	Account	31.03.2024	Account	31.03.2023
i	पुनर्गठन, पुनर्निर्धारण, पुनर्समझौता के अधीन ऋण आस्तियों की कुल राशि Total amount of loan Assets subject to restructuring, rescheduling, renegotiation,	53	14.43	70	33.58
ii	पुनर्गठन, पुनर्निर्धारण, पुनर्समझौता के अधीन मानक आस्तियों की राशि The amount of Standard Assets subjected to restructuring, rescheduling, renegotiation	53	14.43	70	33.58
iii	पुनर्गठन, पुनर्निर्धारण, पुनर्समझौता के अधीन अवमानक आस्तियों की राशि The amount of Sub-Standard Assets subjected to restructuring, rescheduling, renegotiation	0	0.00	0	0.00
iv	पुनर्गठन, पुनर्निर्धारण, पुनर्समझौता के अधीन संदिग्ध आस्तियों की राशि The amount of Doubtful Assets subjected to restructuring, rescheduling, renegotiation	0	0.00	0	0.00
	नोट Note {(i) = (ii) + (iii) + (iv)}	53	14.43	70	33.58

2.3 आस्तियों के पुनर्निर्माण के लिए प्रतिभूति/पुनर्निर्माण कम्पनी को विक्रय की गई वित्तीय आस्तियों का विवरण Details of financial assets sold to Securities (SC)/Reconstruction Company (RC) for Assets Reconstruction

(राशि ₹ करोड़ों में) (₹ in Cr.)

क्र.सं. Sr.	विवरण Particulars	31.03.2024	31.03.2023
i	खातों की संख्या No. of accounts	NIL	NIL
ii.	एससी/आरसी को विक्रय खातों का समग्र मूल्य (शुद्ध प्रावधान) Aggregate value (net of provisions) of accounts sold to SC/RC	NIL	NIL
iii.	समग्र प्रतिफल Aggregate consideration	NIL	NIL
iv.	पूर्व वर्षों में अन्तर्गत खातों के सम्बन्ध में प्राप्त अतिरिक्त प्रतिफल Additional consideration realised in respect of accounts transferred in earlier years	NIL	NIL
v.	शुद्ध पुस्तक मूल्य पर समग्र लाभ/हानि Aggregate gain/loss over net book value	NIL	NIL

**2.4 क्रय / विक्रय की गई गैर निष्पादक वित्तीय आस्तियों का विवरण****Details of non-performing financial assets purchased / sold****A. क्रय की गई गैर निष्पादक वित्तीय आस्तियों का विवरण****Details of non-performing financial assets purchased:**

(राशि ₹ करोड़ों में) (₹ in Cr.)

क्र.सं. Sr.	विवरण Particulars	31.03.2024	31.03.2023
1(a)	वर्ष के दौरान क्रय खातों की संख्या No. of accounts purchased during the year	NIL	NIL
(b)	समग्र बकाया Aggregate outstanding	NIL	NIL
2(a)	इनमें से वर्ष के दौरान पुनर्गठित खाते Of these, number of account restructured during the year	NIL	NIL
(b)	समग्र बकाया Aggregate outstanding	NIL	NIL

B. विक्रय की गई गैर निष्पादक वित्तीय आस्तियों का विवरण**Details of non-performing financial assets sold:**

(राशि ₹ करोड़ों में) (₹ in Cr.)

क्र.सं. Sr.	विवरण Particulars	31.03.2024	31.03.2023
1	विक्रय किये गये खातों की संख्या No. of accounts sold	NIL	NIL
2	समग्र बकाया Aggregate outstanding	NIL	NIL
3	प्राप्त समग्र प्रतिफल Aggregate consideration received	NIL	NIL

2.5 मानक आस्तियों के लिए प्रावधान**Provisions on Standard Asset**

(राशि ₹ करोड़ों में) (₹ in Cr.)

क्र.सं. Sr.	विवरण Particulars	31.03.2024	31.03.2023
1	मानक आस्तियों के लिए प्रावधान Provisions towards Standard Assets	59.14	60.25



3. व्यवसाय अनुपात Business Ratio

(राशि ₹ लाखों में) (₹ in Lakh)

क्र.सं. Sr.	विवरण Particulars	31.03.2024	31.03.2023
i	कार्यकारी निधियों से ब्याज आय का प्रतिफल Interest income as a percentage to working funds	8.48	8.20
ii	कार्यकारी निधियों से गैर ब्याज आय का प्रतिशत Non - Interest income as a percentage to working funds	1.39	1.31
iii	कार्यकारी निधियों से परिचालन लाभ का प्रतिफल Operating profit as percentage to working funds	2.86	2.74
iv	आस्तियों पर आय Returns on Assets (As percentage to Net Profit)	2.86	1.96
v	जमाओं पर लागत Cost of deposit	4.64	4.01
vi	शुद्ध ब्याज अंतर Net Interest Margin	4.32	4.81
vii	प्रति कार्मिक व्यवसाय (जमा अग्रिम) Business (Deposits + Advances) per employee	1463.71	1238.44
viii	प्रति कार्मिक लाभ Profit per employee	16.99	14.89

4. सम्पत्तियों एवं दायित्व प्रबन्धन—सम्पत्तियों एवं दायित्वों का निश्चित मदों की परिपक्वता पैटर्न Asset Liability Management - Maturity pattern of certain items of assets and liabilities

(राशि ₹ करोड़ों में) (₹ in Cr.)

विवरण Particulars	1 से 14 दिवस तक 1-14 days	15-28 दिवस तक 15 to 28 days	29 दिन से 3 माह तक 29 days to 3 months	3 माह से अधिक व 6 माह तक Over 3 months to 6 months	6 माह से अधिक व 1 वर्ष तक Over 6 months to One year	1 वर्ष से अधिक व 3 वर्ष तक Over one year to 3 year	3 वर्ष से अधिक व 5 वर्ष तक Over 3 years to 5 years	5 वर्ष से अधिक Over 5 years	योग Total
जमाएं Deposits	214117.68	40608.03	245366.28	367053.35	524362.05	1459794.43	25173.24	17487.49	2893962.55
सकल अग्रिम Gross Advances	411651.86	49.88	453.07	975.96	1947.45	1661536.75	77847.85	257533.47	2411996.29
विनियोग व बैंक जमाएं Investments & Deposits with Bank	50442.36	13413.93	48294.27	57789.14	344718.04	155722.65	34088.10	350153.48	1054621.96
उधार Borrowings	15252.19	0.00	0.00	30042.18	341632.40	11256.54	14669.34	0.00	412852.65
विदेशी मुद्रा आस्तियां Foreign currency assets	-	-	-	-	-	-	-	-	-
विदेश मुद्रा दायित्व Foreign currency liabilities	-	-	-	-	-	-	-	-	-

5. निवेश – स्थावर संपदा क्षेत्र में निवेश
Exposures - Exposures to Real Estate Sector

(राशि ₹ करोड़ों में) (₹ in Cr.)

क्र.सं. Sr.	श्रेणी Category	31.03.2024	31.03.2023
a	प्रत्यक्ष निवेश Direct Exposure	16.49	23.32
(i)	आवासीय बन्धक ऋणी द्वारा किराये पर अथवा रहने के लिए आवासीय सम्पत्ति पर बन्धक से प्रतिभूति ऋण (₹20.00 लाख तक के व्यक्तिगत आवास ऋण अलगसे दर्शाये) Residential Mortgages Lending fully secured by mortgages on residential property that is or will be occupied by the borrower or that is rented (individual housing loan upto ₹20.00 lac may be shown separately)	16.49	4.19
(ii)	व्यावसायिक स्थावर संपदा व्यावसायिक सम्पत्ति पर बन्धक से प्रत्याभूत ऋण (कार्यालय भवन, खुदरा जगह, बहुउद्देशीय व्यावसायिक भवन, बहुपरिवार के आवासीय भवन, बहु किरायेदार वाले व्यावसायिक भवन, औद्योगिक व गोदाम, होटल, भूमि अधिग्रहण, विकास व निर्माण आदि) निवेश में गैर निधि आधारित सीमा भी शामिल करें। Commercial Real Estate Lending secured by mortgages on commercial real estates (office buildings, retail space, multi purpose commercial premises, multi-family residential buildings, multi-tenanted commercial premises, industrial or warehouse space, hotels, land acquisition, development and construction, etc.) Exposure would also include non-fund based (NFB) limits.	0.00	19.13
(iii)	बन्धक आधारित प्रतिभूति और अन्य प्रतिभूति में निवेश Investments in Mortgage Backed Securities (MBS) and other securities exposures	-	-
	a. आवासीय Residential	-	-
	b. व्यावसायिक स्थावर सम्पदा Commercial Real Estate	-	-
b)	अप्रत्यक्ष निवेश Indirect Exposure		
	हाउसिंग फाइनेन्स कम्पनी एवं नेशनल हाउसिंग बैंक को निधि आधारित एवं गैर निधि आधारित निवेश Fund-based and non-fund based exposures on National Housing Bank (NHB) and Housing Finance Companies (HFCs)	-	-



6. बैंक द्वारा एकल ऋण, समूह ऋण सीमा के उल्लंघन का विवरण
Details of Single Borrowers (SGL) (Limit 15 % of capital funds), Group Borrower Limit (GBL) (Limit 40 % of capital funds) exceeded by the Bank.

- Nil -

7. विविध-वर्ष के दौरान आयकर हेतु किये गये प्रावधान की राशि

Miscellaneous - A. Provisions Made

(राशि ₹ करोड़ों में) (₹ in Cr.)

विवरण Particulars	31.03.2024	31.03.2023
आयकर प्रावधान Provision for Income Tax	225.81	176.28
एनपीए Provision for NPA	57.90	69.82
पीए Provision for PA	59.14	(32.67)

B. Banc assurance business

विवरण Particulars	31.03.2024	31.03.2023
बीमा कमीशन Insurance Commission	11.76	6.31

C. PSLC

(राशि ₹ करोड़ों में) (₹ in Cr.)

Year	PSLC Sale	PSLC Purchase	Net	Commission earned	Commission Paid	Net
2023-24	15028.00	8350.00	6678.00	237.68	1.38	236.30
2022-23	13270.00	8000.00	5270.00	197.24	18.09	179.15

8. भारतीय रिजर्व बैंक द्वारा अधिरोपित दण्ड का प्रकटीकरण

Disclosure of Penalties imposed by RBI

- NIL -

9. लेखांकन मानक 17- अनुभाग रिपोर्टिंग – अनुभागवार आय एवं व्यय निम्नानुसार है –

Accounting Standard 17 - Segment Reporting - Segment-wise Income and Expenditure are as under :

(राशि ₹ करोड़ों में) (₹ in Cr.)

Particulars	Treasury		Banking		Other Business		Total	
	2023-24	2022-23	2023-24	2022-23	2023-24	2022-23	2023-24	2022-23
Income/Revenue	724.47	516.85	2594.69	2204.88	NA	NA	3319.16	2721.74
Expenditure*	0.00	0.00	2477.60	1985.00	NA	NA	2477.60	1985.00
Operating Profit	724.47	516.85	117.09	219.88	NA	NA	841.56	736.73
Tax	182.34	130.09	43.47	46.19	NA	NA	225.81	176.28
Net Profit	542.13	386.76	73.62	173.68	NA	NA	615.75	560.44
Segment assets	10546.20	9942.40	26595.84	22898.57	NA	NA	37142.06	32840.98
Segment Liabilities*		0.00	4943.87	4894.05	NA	NA	4943.87	4894.05

* Some common expenditure / Liabilities has not segregated segment wise.



10.1 प्रावधान व आकस्मिकतायें
Provisions and Contingencies

(राशि ₹ करोड़ों में) (₹ in Cr.)

क्र.सं. Sr.	विवरण Particulars	31.03.2024	31.03.2023
1	चल प्रावधान खाते का प्रारम्भिक शेष Opening Balance in the floating provisions accounts	Nil	Nil
2	लेखांकन वर्ष में बनाये गये चल प्रावधान की मात्रा The quantum of floating provisions made in the accounting	Nil	Nil
3	लेखांकन वर्ष में चल प्रावधान की मात्रा में की गई कमी Amount of draw down made during the accounting year	Nil	Nil
4	चल प्रावधान खाते में अन्तिम शेष Closing balance in the floating provisions account	Nil	Nil

10.2 आरक्षित निधि से आहरण Draw Down from Reserves

- Nil -

10.3 शिकायतों का प्रकटन Disclosure of complaints

A. ग्राहक शिकायतें Customer Complaints

क्र.सं. Sr.	विवरण Particulars	ब्यौरा Details
a	वर्ष के प्रारम्भ में लम्बित शिकायतों की संख्या No. of complaints pending at the beginning of the year	16
b	वर्ष के दौरान प्राप्त शिकायतों की संख्या No. of complaints received during the year	11389
c	वर्ष के दौरान निवारण की गई शिकायतों की संख्या No. of complaints redressed during the year	11387
d	वर्ष के अन्त में लम्बित शिकायतों की संख्या No. of complaints pending at the end of the year	18

B. बैंकिंग लोकपाल द्वारा पारित आदेश

Award passed by the Banking Ombudsman

क्र.सं. Sr.	विवरण Particulars	ब्यौरा Details
a	वर्ष के प्रारम्भ में अक्रियान्वित अवार्ड की संख्या No. of unimplemented Awards at the beginning of the year	Nil
b	वर्ष के दौरान बैंकिंग लोकपाल द्वारा पारित अवार्ड No. of Awards passed by the Banking Ombudsman during the year	Nil
c	वर्ष के दौरान क्रियान्वित अवार्ड की संख्या No. of Awards implemented during the year	Nil
d	वर्ष के अन्त में अक्रियान्वित अवार्ड की संख्या No. of unimplemented Awards at the end of the year	Nil



C. एटीएम शिकायत
ATM Complaints

क्र.सं. Sr.	विवरण Particulars	ब्यौरा Details
a	वर्ष के प्रारम्भ में लम्बित शिकायतों की संख्या No. of complaints pending at the beginning of the year	0
b	वर्ष के दौरान प्राप्त शिकायतों की संख्या No. of complaints received during the year	2345
c	वर्ष के दौरान निवारण की गई शिकायतों की संख्या No. of complaints redressed during the year	2345
d	वर्ष के अन्त में लम्बित शिकायतों की संख्या No. of complaints pending at the end of the year	0

D. बैंकिंग लोकपाल द्वारा पारित आदेश (एटीएम शिकायत)
Award passed by the Banking Ombudsman (ATM Complaints)

क्र.सं. Sr.	विवरण Particulars	ब्यौरा Details
a	वर्ष के प्रारम्भ में अक्रियान्वित अवार्ड की संख्या No. of unimplemented Awards at the beginning of the year	Nil
b	वर्ष के दौरान बैंकिंग लोकपाल द्वारा पारित अवार्ड No. of Awards passed by the Banking Ombudsman during the year	Nil
c	वर्ष के दौरान क्रियान्वित अवार्ड की संख्या No. of Awards implemented during the year	Nil
d	वर्ष के अन्त में अक्रियान्वित अवार्ड की संख्या No. of unimplemented Awards at the end of the year	Nil

जमाकर्ता शिक्षा एवं जागरूकता निधि को अंतरित राशि Amount Transferred to DEAF
(राशि ₹ करोड़ में) (₹ in Crore)

विवरण Particulars	31.03.2024	31.03.2023
जमाकर्ता शिक्षा एवं जागरूकता निधि को अंतरित राशि का प्रारम्भिक शेष Opening balance of amounts transferred to DEAF	80.13	69.01
जोड़े : वर्ष के दौरान जमाकर्ता शिक्षा एवं जागरूकता निधि को अंतरित राशि Add: Amounts transferred to DEAF during the year	21.00	12.10
घटाएं : जमाकर्ता शिक्षा एवं जागरूकता निधि के द्वारा प्राप्त राशि Less: Amounts reimbursed by DEAF towards claims	2.92	0.99
जमाकर्ता शिक्षा एवं जागरूकता निधि को अंतरित राशि का अंतिम शेष Closing balance of amounts transferred to DEAF	98.21	80.13



अनुलग्नक Annexure

I. जमाओं, अग्रिमों, ऋण जोखिम एवं एनपीए का संकेंद्रण
Concentration of Deposits, Advances, Exposures and NPAs

जमाओं का संकेंद्रण Concentration of Deposit	
राशि ₹ करोड़ में (Amount in ₹ Crore)	
बीस बड़े जमाकर्ताओं की कुल जमाएं Total Deposit of Twenty largest Depositors	1159.91
बैंक की कुल जमाओं में बीस बड़े जमाकर्ताओं का प्रतिशत Percentage of Deposits of Twenty largest depositors to Total Deposits of the Bank	4.01%

अग्रिमों का संकेंद्रण Concentration of Advances	
राशि ₹ करोड़ में (Amount in ₹ Crore)	
बीस बड़े ऋणियों का प्रदत्त अग्रिम Total Advances to twenty largest Borrowers	313.82
बैंक की कुल अग्रिमों में बीस बड़े ऋणियों का प्रतिशत Percentage of Advances to twenty largest borrowers to total Advances of the bank	1.29%
Advances should be computed as prescribed in our Circular on Strengthening of Prudential Norms - Provisioning Assets classification and Exposure Limit RPCD. BC. 97/03.05.34/2000-01 dated June 11, 2001 as per circular RPCD.RRB. BC. 97/03.05.34/2000-01 dated June 11, 2001	

आरक्षितता/ऋण जोखिम का संकेंद्रण Concentration of Exposures	
राशि ₹ करोड़ में (Amount in ₹ Crore)	
बीस बड़े ग्राहकों को प्रदत्त आरक्षितता/ऋण जोखिम का योग Total Exposures to twenty largest borrowers/customers	312.82
बैंक की कुल ऋण जोखिम/आरक्षितता में बीस बड़े ऋण जोखिम/आरक्षितता का प्रतिशत Percentage of Exposures to twenty largest Borrowers/Customers to total Exposures of the bank on borrowers/Customers	1.29%
Exposures should be computed based on credit and investment exposure as prescribed in our Circular n Strengthening of Prudential Norms Provisioning Assets Classification and exposures limit RPCD.RRB. BC. 97/03.05.34/2000-01 dated June 11, 2001..	

एनपीए का संकेंद्रण Concentration of NPAs	
राशि ₹ करोड़ में (Amount in ₹ Crore)	
चार बड़े एनपीए खातों में ऋण जोखिम Total Exposures to top four NPA Accounts	22.15
Percentage of Exposures to twenty largest Borrowers/Customers to total Exposures of the bank on borrowers/Customers	7.02



II. क्षेत्रवार एनपीए Sectors Wise NPAs

राशि ₹ करोड़ में (Amount in ₹ Crore)

क्र.सं. Sr.	क्षेत्र Sectors	31.03.2024			31.03.2023		
		कुल बकाया अग्रिम Out standing Total Advances	सकल एनपीए Gross NPAs	सकल एनपीए का कुल अग्रिम से क्षेत्रवार प्रतिशत Percentage of Gross NPAs to Total Advances in that Sectors	कुल बकाया अग्रिम Out standing Total Advances	सकल एनपीए Gross NPAs	सकल एनपीए का कुल अग्रिम से क्षेत्रवार प्रतिशत Percentage of Gross NPAs to Total Advances in that Sectors
A	प्राथमिकता प्राप्त क्षेत्र Priority Sector						
1	कृषि एवं सम्बद्ध गतिविधियां Agriculture and Allied activities	18547.84	275.46	1.48	16172.45	274.70	1.70
2	औद्योगिक क्षेत्र जो प्राथमिकता प्राप्त क्षेत्र के अंतर्गत पात्र हैं Advances to industries Sector eligible as priority sector landing	1951.90	30.41	1.55	854.53	18.74	2.19
3	सेवाएं Services	38.85	0.37	0.95	1029.29	10.07	0.05
4	व्यक्तिगत ऋण Personal Loans	1206.40	4.71	0.39	684.85	4.22	0.98
	उप-योग (अ) Sub Total (A)	21755.9	311.2	1.43	18741.12	307.73	1.64
B	गैर प्राथमिकता प्राप्त क्षेत्र Non- Priority Sector						
1	कृषि एवं उससे सम्बद्ध गतिविधियां Agriculture and allied activities	-	-	-	-	-	-
2	उद्योग Industry	-	-	-	-	-	-
3	अन्य Others	434.43	0.09	0.02	859.17	1.86	0.22
4	व्यक्तिगत ऋण Personal Loans	2177.29	4.58	0.21	1511.49	3.37	0.22
	उप-योग (ब) Sub- Total(B)	2611.81	4.67	0.17	2370.66	5.23	0.22
	योग (अ + ब) Total (A+B)	24356.80	315.62	1.30	21111.78	312.96	1.48



III. एनपीए की गतिविधि / झुकाव Movement of NPAs

विवरण Particulars	राशि ₹ करोड़ में (Amount in ₹ Crore)
01 अप्रैल 2023 को सकल एनपीए Gross NPAs as on 1st April 23	312.96
जोड़े – वर्ष के दौरान नये एनपीए Additions (Fresh NPAs) during the year	132.10
उप-योग (अ) Sub Total (A)	445.05
घटाएं Less:	
(i) सुधार/उन्नयन Upgradations	14.31
(ii) वसूली Recoveries (excluding recoveries made from upgrade accounts)	59.76
(iii) अपलिखित Write- offs	55.36
उप-योग (ब) Sub Total (B)	129.43
31 मार्च 2024 को सकल एनपीए (अ-ब) Gross NPAs as on 31st March 2024 (A-B)	315.63



IV. Classification of advances and provisions held

	STANDARD	NON PERFORMING				TOTAL
	TOTAL STANDARD ADVANCES	SUB- STANDARD	DOUBTFUL	LOSS	TOTAL NPA	
GROSS STANDARD ADVANCES AND NPA						
OPENING BALANCE	20,79,903.14	13,912.26	15,526.03	1,857.65	31,295.93	2111199.07
ADD: ADDITIONS DURING THE YEAR						
LESS: REDUCTIONS DURING THE YEAR						
CLOSING BALANCE	24,05,189.55	13,224.66	18,086.03	2,510.90	31,561.18	2436743.16
REDUCTIONS IN GROSS NPAS DUE TO :						
1. UPGRADATION						1431.69
2. RECOVERIES (EXCLUDING RECOVERIES FROM UPGRADED ACCOUNTS)						5976.62
3. TECHNICAL/ PRUDENTIAL WRITE-OFFS						-
4. WRITE-OFFS OTHER THAN THOSE UNDER 3 ABOVE						5536.43
PROVISIONS (EXCLUDING FLOATING PROVISIONS)						
OPENING BALANCE OF PROVISIONS HELD						
ADD: FRESH PROVISIONS MADE DURING THE YEAR						
LESS: EXCESS PROVISION REVERSED/ WRITE-OFFS LOANS						
CLOSING BALANCE OF PROVISIONS HELD						
NET NPA						
OPENING BALANCE						8037.40
ADD: ADDITIONS DURING THE YEAR						7555.55
LESS: REDUCTIONS DURING THE YEAR						7714.28
CLOSING BALANCE						7878.67



V. Movement of Provision for depreciation and Investemnt Fluctuation Reaserve

राशि ₹ करोड़ में (Amount in ₹ Crore)

Particulars	31-03-2024	31-03-2023
i) Movement of provisions held towards depreciation on investments		
a) Opening Balance	7.29	0.00
b) Add- provision made during the year	0.00	7.29
c) Less- writte off/write back of excess provisons during the year	7.29	0.00
d) Closing balance		
ii) Movement of Investemnt fluactions reaserve	0.00	7.29
a) Opening Balance	6.84	6.84
b) Add- Amount transfered during the year	4.12	0.00
c) Less- Drawdown	0.00	0.00
d) Closing balance	10.96	6.84
iii) Closing balance in IFR as a percentage of closing balance of investment in AFS and HFT/Current catagory	1.00%	0.00



अटल पेंशन योजना में उत्कृष्ट कार्य करने के लिए राष्ट्रीय स्तर पर पुरस्कार प्राप्त करते बैंक अध्यक्ष श्री यादव एस ठाकुर एवं महाप्रबंधक श्री आर एल जीनगर



अग्रिम विविधीकरण की दिशा में अधिक मजबूती से कदम बढ़ाए जाने हेतु Central Processing Cell (CPC) का फीता काटकर उद्घाटन करते हुए बैंक अध्यक्ष श्री यादव एस ठाकुर तथा उपस्थित बैंककर्मि



ग्राहकों को त्वरित बैंकिंग सुविधाएं प्रदान किए जाने हेतु नवीन Micro ATM (नाबार्ड से सहयोग प्राप्त) का अनावरण करते हुए नाबार्ड मुख्य महाप्रबंधक डॉ. राजीव सिवाच व बैंक अध्यक्ष श्री यादव एस ठाकुर




यूथ के मध्य बैंक की पहुँच बढ़ाने के उद्देश्य से आयोजित "BRKGB Lakshya – The General Knowledge Festival" के ग्रांड फिनाले की झलकियां



बैंक द्वारा स्टाफ सदस्यों के लिए आयोजित मैत्री प्रतियोगिता "BRKGB Got Talent" के कुछ दृश्य



भारतीय बैंक संघ (IBA) द्वारा मुम्बई में आयोजित 19वीं वार्षिक बैंकिंग टेक्नोलॉजी कान्फ्रेंस के दौरान ग्रामीण बैंकों की श्रेणी में बैंक को लगातार 9वें वर्ष "Best Technology Bank" अवार्ड सहित सभी सात श्रेणियों में सम्मानित किया गया।



शाखा भिवाड़ी (क्षेत्र अलवर) द्वारा M/S बालाजी महिमा एलॉय प्रा. लि. को MSME योजनान्तर्गत ऋण स्वीकृति पत्र सौंपते हुए क्षेत्रीय प्रबंधक अलवर एवं वित्त पोषित इकाई



शाखा कलेक्ट्रेट सर्कल, झुंझुनूं (क्षेत्र झुंझुनूं) द्वारा M/S PSY Sweet Corner को MSME योजनान्तर्गत ऋण स्वीकृति पत्र सौंपते हुए क्षेत्रीय प्रबंधक झुंझुनूं एवं वित्त पोषित इकाई



ग्राहकों से सीधा संपर्क स्थापित किए जाने हेतु क्षेत्रीय कार्यालय बारां द्वारा आयोजित विभिन्न गतिविधियां



बैंक की विभिन्न योजनाओं का ग्राहकों के मध्य प्रचार प्रसार हेतु क्षेत्रीय कार्यालय भरतपुर द्वारा किए गए प्रयास



विकसित भारत संकल्प यात्रा के दौरान लाभार्थी को ऋण स्वीकृति पत्र सौंपते हुए बैंक अध्यक्ष श्री यादव एस ठाकुर, क्षेत्रीय प्रबंधक कोटा, क्षेत्रीय प्रबंधक चित्तौड़गढ़ व अन्य बैंक अधिकारीगण



सवाईमाधोपुर स्थापना दिवस के अवसर पर प्रशासन द्वारा आयोजित विभिन्न कार्यक्रमों के प्रतिभागियों को सम्मानित करते जिला कलेक्टर सवाई माधोपुर, क्षेत्रीय प्रबंधक सवाईमाधोपुर व अभिनेता जितेंद्र कुमार (पंचायत फेम)



बैंक के बारहवें स्थापना दिवस पर क्षेत्रीय कार्यालय चुरू द्वारा आयोजित हेल्थ चेकअप कैम्प, रक्तदान शिविर एवं अन्य गतिविधियां



क्षेत्रीय कार्यालय चित्तौड़गढ़ के क्षेत्राधीन शाखाओं के शाखा प्रबंधकों से संवाद करते हुए बैंक अध्यक्ष श्री यादव एस ठाकुर



क्षेत्रीय कार्यालय भीलवाड़ा द्वारा नाबार्ड के सहयोग से आयोजित वित्तीय साक्षरता चौपाल में महाप्रबंधक श्री वी. सी. जैन, क्षेत्रीय प्रबंधक भीलवाड़ा, नाबार्ड के अधिकारी एवं अन्य बैंककर्मि



Special Campaign 3.0 के तहत क्षेत्रीय कार्यालय नीम का थाना द्वारा आयोजित वित्तीय साक्षरता व ग्राहक जागरूकता चौपाल



महिला सशक्तिकरण हेतु स्वयं सहायता समूह की महिलाओं को ऋण स्वीकृति का चेक प्रदान करते श्री भजनलाल शर्मा, मुख्यमंत्री राजस्थान एवं क्षेत्रीय प्रबंधक बांसवाड़ा



सीकर क्षेत्र की शाखा फतेहपुर द्वारा SHG महिलाओं के लिए आयोजित वित्तीय साक्षरता कैंप एवं ऋण वितरण करते श्री हाकम अली खान विधायक फतेहपुर, मुख्य प्रबंधक सीकर एवं अन्य बैंककर्मि



2024

सदैव श्रेष्ठतम् की ओर

भारतीय बैंक संघ द्वारा बैंक को प्रदत्त पुरस्कार



Save Earth
for
"Better Tomorrow"

